



新日興股份有限公司

SHIN ZU SHING CO.,LTD.

2026年第一季營運成果說明

2026 Q1 Earnings Results



2026. 06. 09



免責聲明 Disclaimer



- ◆ 本簡報及同時發佈之相關訊息所提及之前瞻性資訊，乃本公司對未來可能發生的業務活動、發展之預測性陳述。未來實際發生的營運結果、財務狀況以及業務成果，可能與本簡報預測性資訊有所差異。其原因可能來自於各種本公司無法掌控之風險等因素。
- ◆ 本簡報中對未來的展望，反映本公司截至目前為止對於未來的看法。對於這些看法，未來若有任何變更或調整時，本公司並不負責隨時再度提醒或更新。



Agenda

- 01 資產負債表 Balance sheet
- 02 B/S重要比率 B/S ratio
- 03 損益表 Income statement
- 04 I/S重要比率 I/S ratio
- 05 營收狀況 Consolidated Revenue
- 06 營收狀況-產品別 Revenue Mix
- 07 獲利能力 Profitability

資產負債表 Balance sheet



新台幣百萬元 Million NT Dollars	2024	2025	1Q26	年增率YoY (%)			1Q25
				2024	2025	1Q26 (與去年同期比較)	
流動資產 Current assets	13,784	10,994	10,778	9.40%	-20.24%	-21.17%	13,672
不動產、廠房及設備 Property, plant and equipment	5,674	6,772	6,902	5.78%	19.35%	20.01%	5,751
其他非流動資產 Other non-current assets	3,810	4,461	4,817	6.19%	17.09%	21.49%	3,965
資產總計 Total assets	23,268	22,227	22,497	7.96%	-4.47%	-3.81%	23,388
流動負債 Current liabilities	4,093	3,831	3,894	-26.00%	-6.40%	-1.94%	3,971
非流動負債 Non-current liabilities	1,207	1,206	1,206	157.91%	-0.08%	1.09%	1,193
負債總計 Total Liabilities	5,300	5,037	5,100	-11.65%	-4.96%	-1.24%	5,164
淨值比率(%) Equity ratio	77.22%	77.34%	77.33%	7.01%	0.16%	-0.76%	77.92%

B/S重要比率 B/S ratio



	2021	2022	2023	2024	2025	1Q26
應收款項週轉率(次) Receivables turnover ratio	2.30	2.63	2.37	2.80	2.28	2.44
存貨週轉率(次) Inventory turnover ratio	5.23	5.17	4.81	5.91	4.57	3.94
應付款項週轉率(次) Payables turnover ratio	3.48	4.49	3.86	3.96	3.41	2.98
資產報酬率(%) ROA	5.37	7.80	3.84	6.17	1.47	0.62
權益報酬率(%) ROE	7.49	10.57	5.14	8.11	1.81	0.69
純益率(%) Net profit ratio	9.63	14.03	8.02	10.20	2.97	1.26
現金流量比率(%) Cash flow ratio	49.32	30.85	38.15	15.68	31.35	8.03

損益表 Income statement



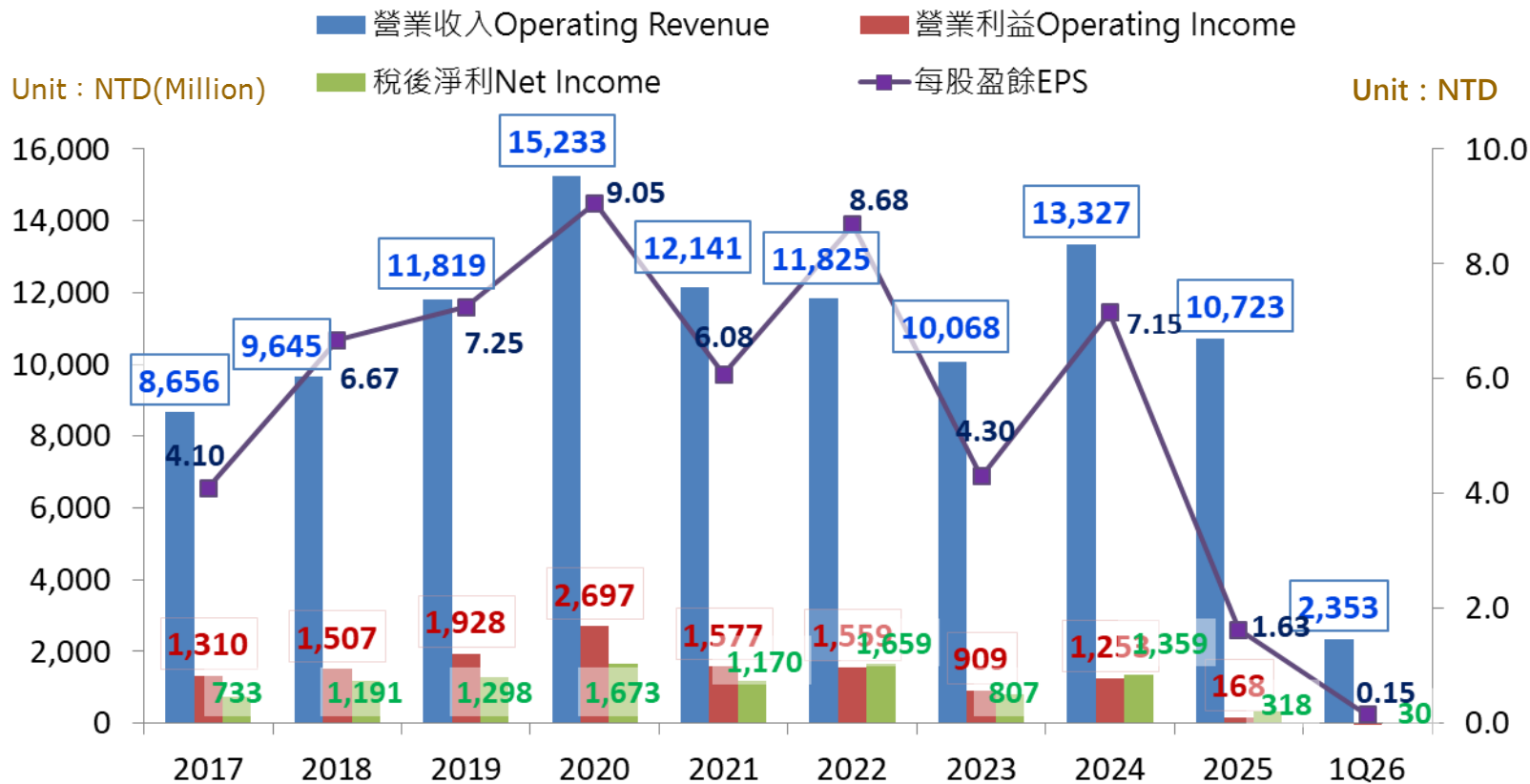
新台幣百萬元 Million NT Dollars	2024	2025	1Q26	年增率YoY (%)			1Q25
				2024	2025	1Q26 (與去年同期比較)	
營業收入 Operating revenue	13,327	10,723	2,353	32.37%	-19.54%	-16.14%	2,806
營業毛利 Operating margin	2,462	1,497	336	36.40%	-39.20%	-25.33%	450
營業費用 Operating expenses	1,209	1,329	346	34.93%	9.93%	18.90%	291
營業利益 Operating Income	1,253	168	(10)	37.84%	-86.59%	-106.29%	159
稅前淨利 Profit before income tax	1,875	537	43	61.22%	-71.36%	-84.59%	279
所得稅 Income tax	516	219	13	44.94%	-57.56%	-79.37%	63
稅後淨利 Net Income	1,359	318	30	68.40%	-78.60%	-86.11%	216
每股盈餘 EPS(新台幣元)	7.15	1.63	0.15	66.28%	-77.20%	-86.73%	1.13

I/S重要比率 I/S ratio



	2021	2022	2023	2024	2025	1Q26
毛利率(%) Margin ratio	20.09	21.16%	17.93%	18.47%	13.96%	14.28%
營業費用率(%) Operating expenses ratio	7.10	7.97%	8.90%	9.07%	12.39%	14.70%
營業利益率(%) Operating Income ratio	12.99	13.18%	9.03%	9.40%	1.57%	-0.42%
所得稅率(%) Income tax ratio	3.81	5.15%	3.54%	3.87%	2.04%	0.55%
淨利率(%) Profit ratio	9.63	14.03%	8.02%	10.20%	2.97%	1.27%

營收狀況 Consolidated Revenue SZS

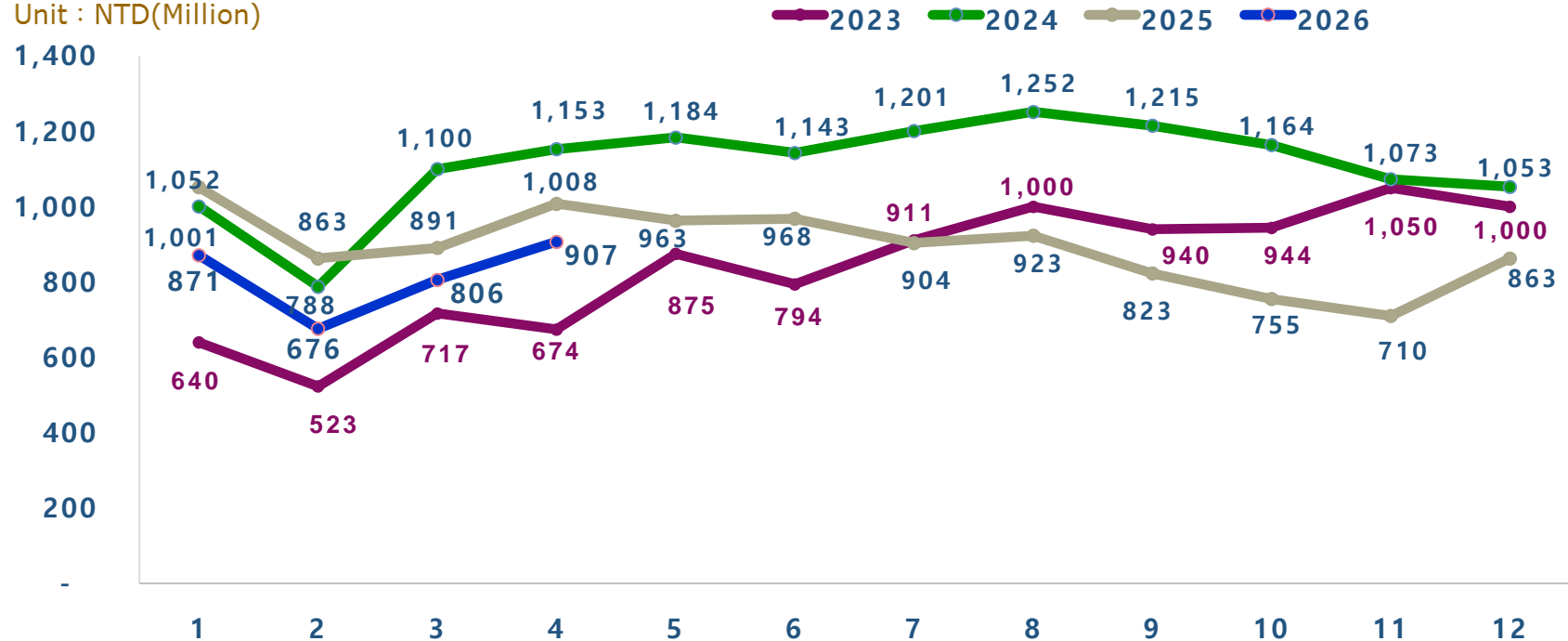


新日興集團合併營收曲線圖



SZS Group 2023-202604 Consolidated Revenue

Unit : NTD(Million)



2026年1-4月主要營業比重



Revenue Mix

樞紐組立製品

Hinges-NB

871,985



樞紐組立製品

Hinges-LCD

672,053



樞紐組立製品

Hinges-3C

211,028



穿戴及配件製品

Hinges-Wearable

1,272,070



粉末冶金

MIM

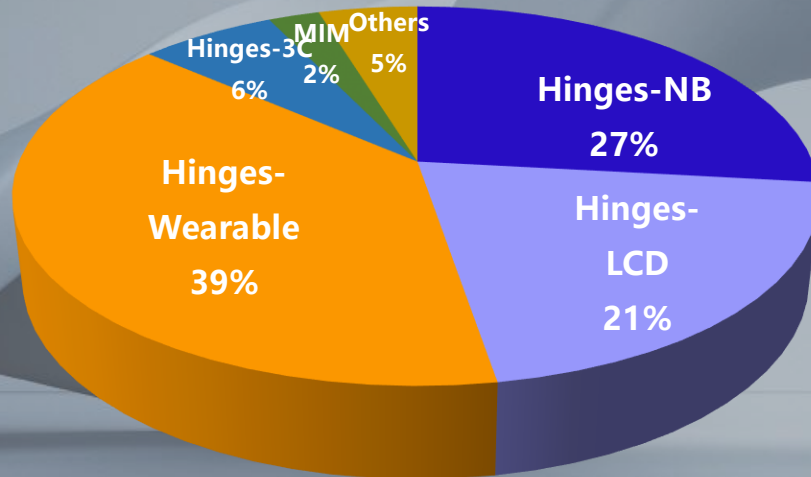
79,241



其他

Others

153,513

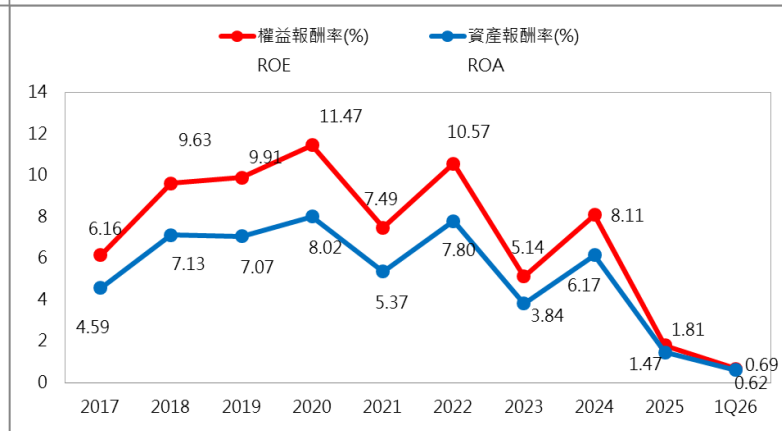
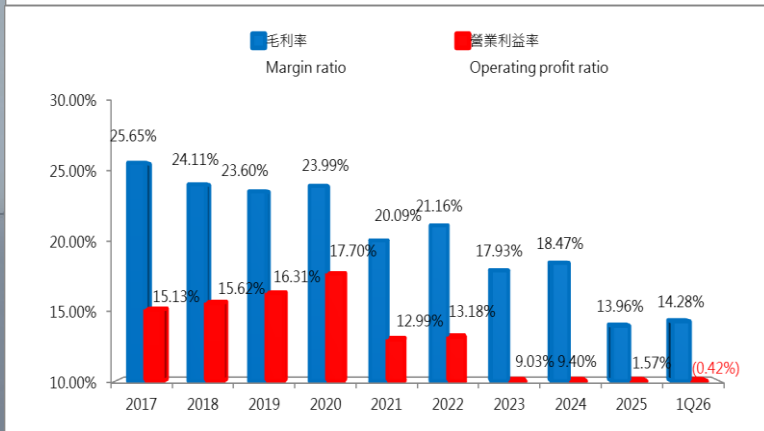
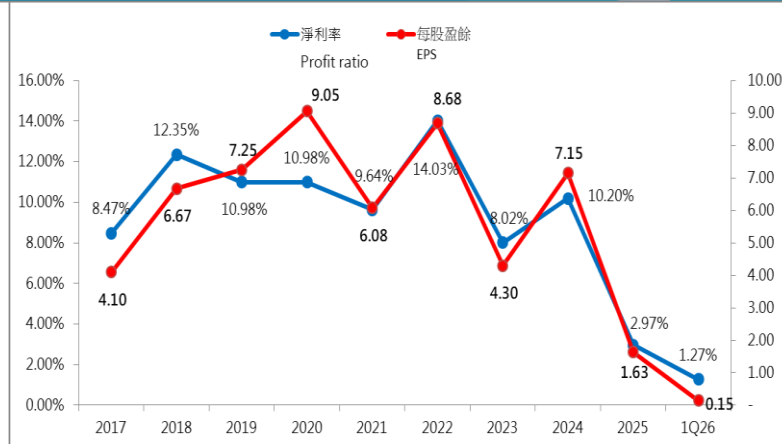
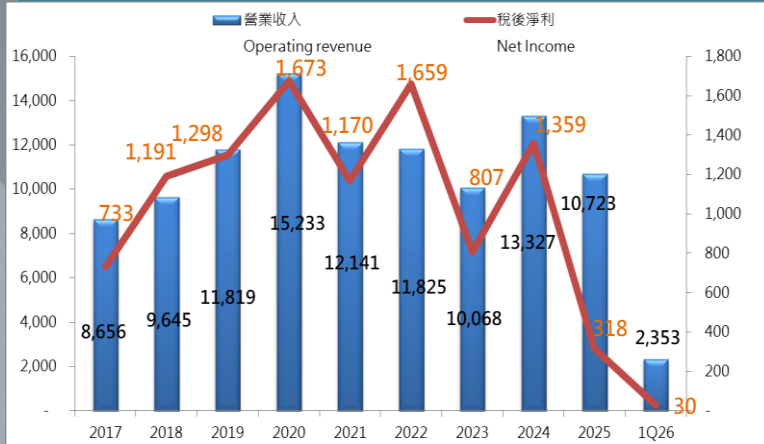


合併總營收 Total Consolidated Sales

3,259,890

(Thousand NT Dollars)

獲利能力 Profitability



The graphic features the letters 'ESG' in a large, bold, green font. A wind turbine is positioned in front of the 'E', a city skyline at night is behind the 'S', and a large green gear is behind the 'G'. The background is a dark blue gradient with white clouds, yellow stars, and green arrows. Below the 'ESG' graphic, the word 'PERFORMANCE' is written in a large, bold, green font.

ESG PERFORMANCE

SZS 永續政策



Environmental Performance



氣候變遷因應

- 通過SBTi目標審核
- 攜手供應商減碳



循環經濟

- 領先行業，落實設備拆解再造
- 車床、銑床導入油品回收再利用
- 開發刀具回收再製



環保與資源管理

- 零違規、零罰款，無環保裁罰案件
- 完成ISO 14001 認證
- 持續監控水資源回收與回用情形



自動化生產

- 全產線自動化生產，降低人力30%
- 模組化，開發新產品



節能減碳

- 北江廠獲美國LEED綠建築標準銀級
- 湖口廠太陽光電系統2026年1月併網發電
- 蘇州廠太陽光電系統預計2026年6月完工

Social Performance

青年培力計劃

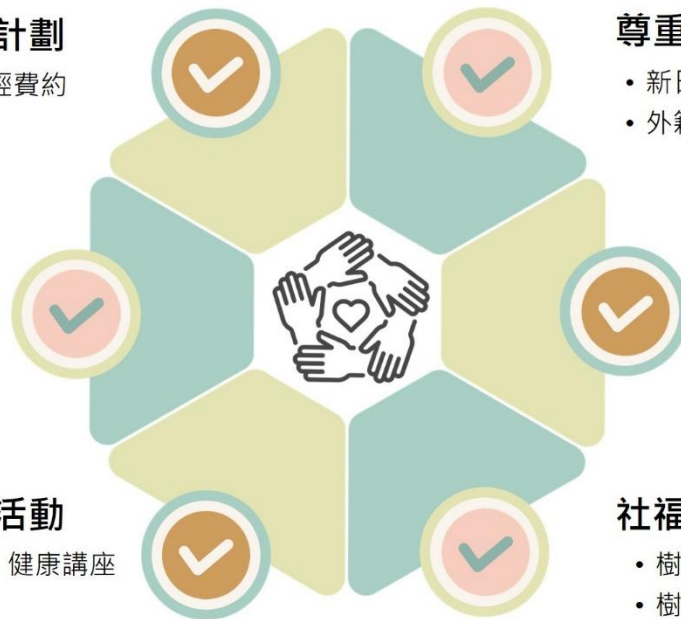
- 累積投入之產學合作經費約 NT\$3,015.6萬
- 受益學生1,064人次

導入數位學習管理系統

- 發展通識課程、永續種子課程
- 累積開課4,457堂
- 投入教育訓練經費364萬

促進健康與福祉活動

- 員工健康促進活動、健康講座
- 捐血活動
- 小農市集
- 年度淨灘活動(攜手供應商)
- 新日興盃書法比賽



尊重人權

- 新日興獲RBA金級認證，營運據點均取得銀級認證
- 外籍移工良善照顧，力行零收費制度

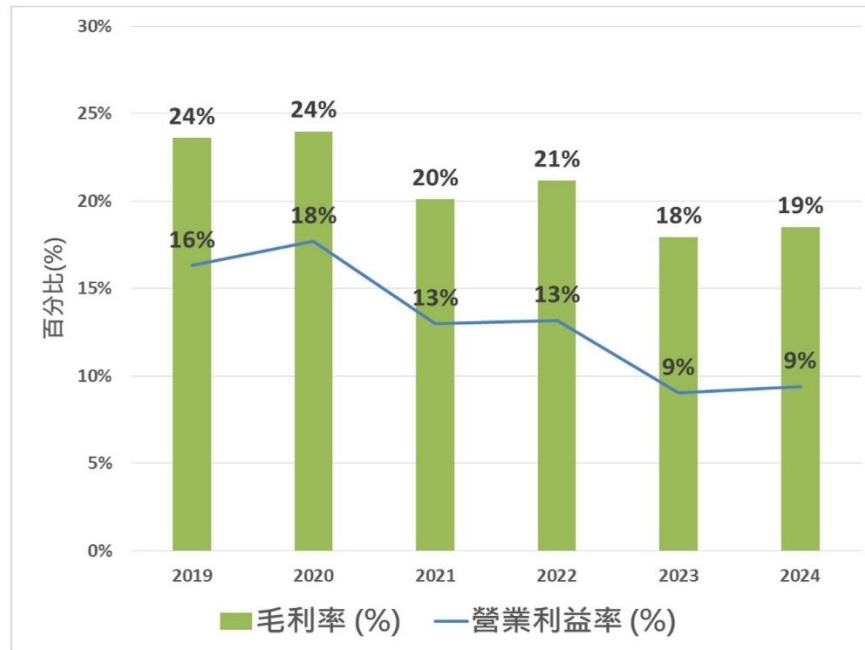
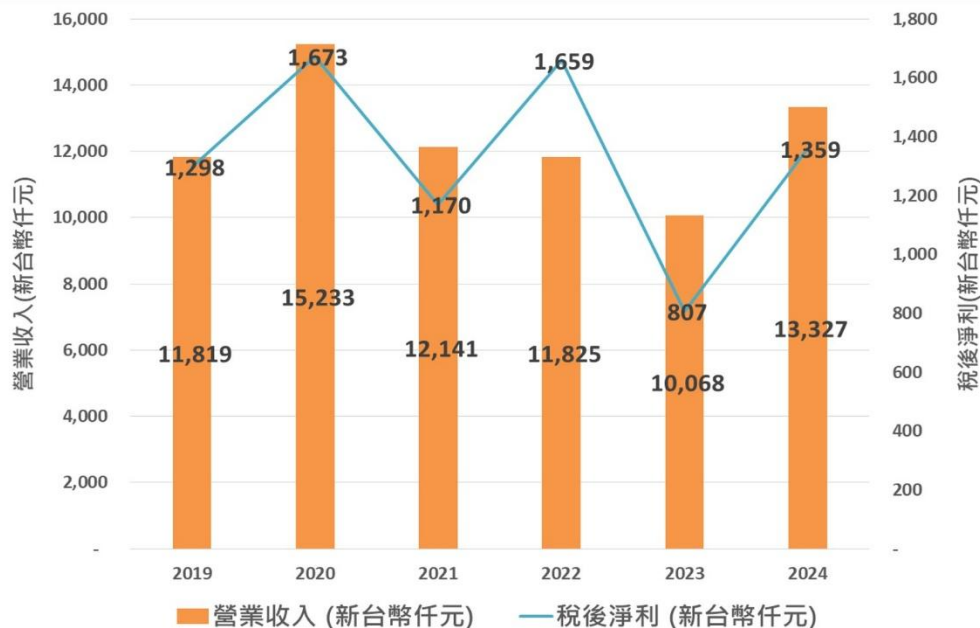
職業健康與安全管理

- 2025年工傷件數下降11%，交通事故下降41%。
- 2025年零違規、零罰款。

社福捐助計畫

- 樹林區關懷獨居老人寒冬送暖計畫
- 樹林區國小口琴社團經費
- 新北市樹林高中FRC機器人代表隊

Governance Performance



上市公司市值占大盤比重排名**215**名

(資料來源：證交所；資料日期：2026/04/30)

Governance Performance

獲2025年度**鴻海-富士康永續獎** - 永續卓越供應鏈獎

獲台灣董事學會
2025外資精選
台灣百強

全體董事之董事會實際出席率及進修達成率皆 **100%**

2025年獲CDP氣候及水問卷B及B-管理等級

應邀參加「2025全球永續價值鏈論壇：供應鏈淨零的策略與實踐」

≥ **80%**
董事
未兼任
員工或經理人

2025年獲
TCSA永續報告獎
銀獎

獲 RBA 責任商業聯盟8.0 黃金級證書



Thank You