



新日興股份有限公司

SHIN ZU SHING CO.,LTD.

2024年第一季營運成果說明

2024 Q1 Earnings Results



2024. 05. 31



免責聲明 Disclaimer



- ◆ 本簡報及同時發佈之相關訊息所提及之前瞻性資訊，乃本公司對未來可能發生的業務活動、發展之預測性陳述。未來實際發生的營運結果、財務狀況以及業務成果，可能與本簡報預測性資訊有所差異。其原因可能來自於各種本公司無法掌控之風險等因素。
- ◆ 本簡報中對未來的展望，反映本公司截至目前為止對於未來的看法。對於這些看法，未來若有任何變更或調整時，本公司並不負責隨時再度提醒或更新。



Agenda

- 01 資產負債表 Balance sheet
- 02 B/S重要比率 B/S ratio
- 03 損益表 Income statement
- 04 I/S重要比率 I/S ratio
- 05 營收狀況 Consolidated Revenue
- 06 營收狀況-產品別 Revenue Mix
- 07 獲利能力 Profitability

資產負債表 Balance sheet



新台幣百萬元 Million NT Dollars	2022	2023	1Q24	年增率YoY (%)			1Q23
				2022	2023	1Q24 (與去年同期比較)	
流動資產 Current assets	12,636	12,600	13,012	-12.52%	-0.28%	7.42%	12,113
不動產、廠房及設備 Property, plant and equipment	5,759	5,364	5,290	-5.50%	-6.86%	-6.52%	5,659
其他非流動資產 Other non-current assets	3,045	3,588	3,583	272.25%	17.83%	14.95%	3,117
資產總計 Total assets	21,440	21,552	21,885	0.39%	0.52%	4.77%	20,889
流動負債 Current liabilities	4,967	5,531	5,423	9.72%	11.35%	25.30%	4,328
非流動負債 Non-current liabilities	593	468	489	-54.45%	-21.08%	-9.61%	541
負債總計 Total Liabilities	5,560	5,999	5,912	-4.61%	7.90%	21.42%	4,869
淨值比率(%) Equity ratio	74.07%	72.16%	72.99%	1.87%	-2.57%	-4.83%	76.69%

B/S重要比率 B/S ratio



	2019	2020	2021	2022	2023	1Q24
應收款項週轉率(次) Receivables turnover ratio	2.62	2.74	2.30	2.63	2.37	2.73
存貨週轉率(次) Inventory turnover ratio	5.60	6.39	5.23	5.17	4.81	5.26
應付款項週轉率(次) Payables turnover ratio	4.09	4.07	3.48	4.49	3.86	3.61
資產報酬率(%) ROA	7.07	8.02	5.37	7.80	3.84	5.92
權益報酬率(%) ROE	9.91	11.47	7.49	10.57	5.14	7.99
純益率(%) Net profit ratio	10.98	10.98	9.63	14.03	8.02	10.90
現金流量比率(%) Cash flow ratio	31.12	35.43	49.32	30.85	38.15	0.94

損益表 Income statement



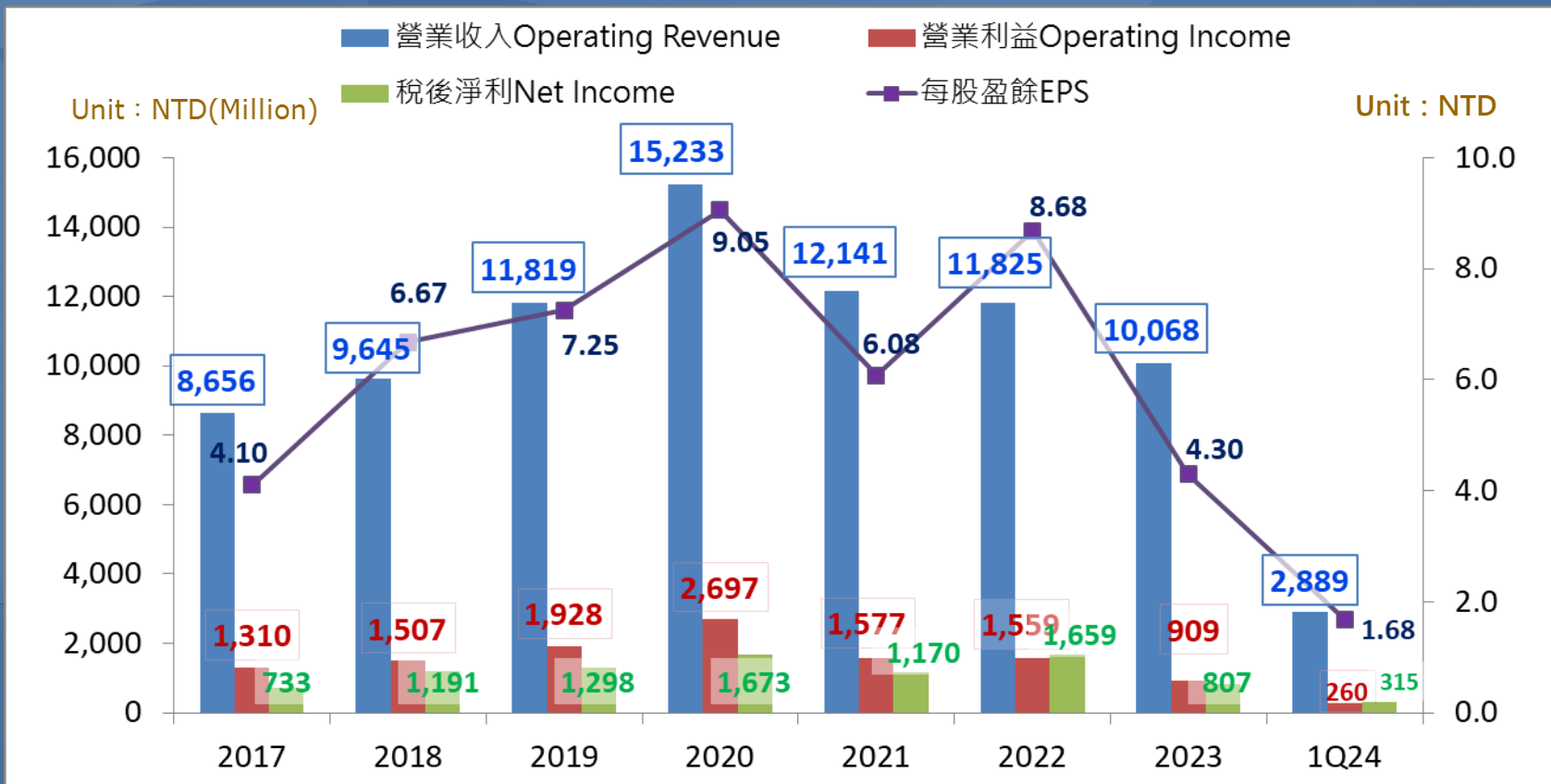
新台幣百萬元 Million NT Dollars	2022	2023	1Q24	年增率YoY (%)			1Q23
				2022	2023	1Q24 (與去年同期比較)	
營業收入 Operating revenue	11,825	10,068	2,889	-2.60%	-14.86%	53.67%	1,880
營業毛利 Operating margin	2,502	1,805	514	2.58%	-27.86%	72.48%	298
營業費用 Operating expenses	942	896	254	9.28%	-4.88%	57.76%	161
營業利益 Operating Income	1,559	909	260	-1.14%	-41.69%	89.78%	137
稅前淨利 Profit before income tax	2,268	1,163	400	38.89%	-48.72%	154.78%	157
所得稅 Income tax	609	356	85	31.53%	-41.54%	165.63%	32
稅後淨利 Net Income	1,659	807	315	41.79%	-51.36%	152.00%	125
每股盈餘 EPS	8.68	4.30	1.68	42.76%	-50.46%	150.75%	0.67

I/S重要比率 I/S ratio



	2019	2020	2021	2022	2023	1Q24
毛利率(%) Margin ratio	23.60	23.99	20.09	21.16%	17.93%	17.79%
營業費用率(%) Operating expenses ratio	7.28	6.29	7.10	7.97%	8.90%	8.79%
營業利益率(%) Operating Income ratio	16.31	17.70	12.99	13.18%	9.03%	9.00%
所得稅率(%) Income tax ratio	6.03	5.07	3.81	5.15%	3.54%	2.94%
淨利率(%) Profit ratio	10.98	10.98	9.63	14.03%	8.02%	10.90%

營收狀況 Consolidated Revenue SZS

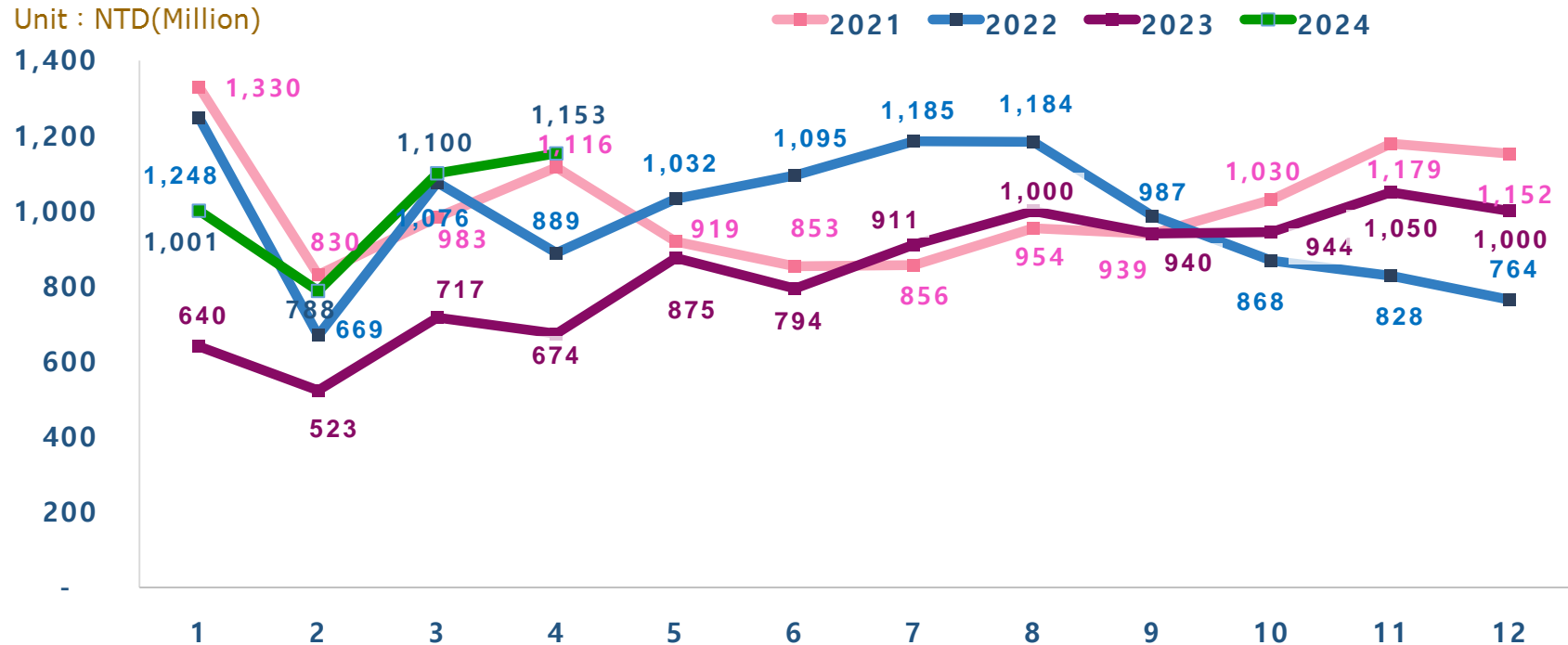


新日興集團合併營收曲線圖



SZS Group 2021-2024Q4 Consolidated Revenue

Unit : NTD(Million)



2024年1-4月主要營業比重



Revenue Mix

樞紐組立製品
Hinges-NB
711,305



樞紐組立製品
Hinges-LCD
674,606



樞紐組立製品
Hinges-3C
360,086



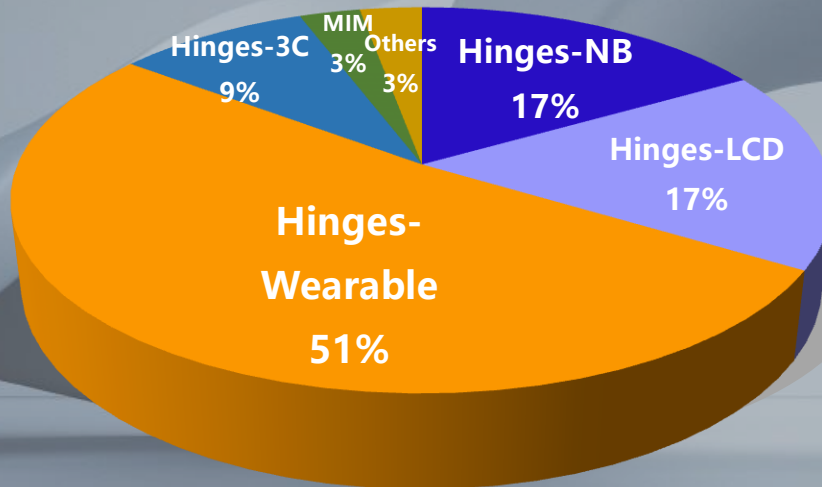
穿戴及配件製品
Hinges-Wearable
2,065,428



粉末冶金
MIM
114,154



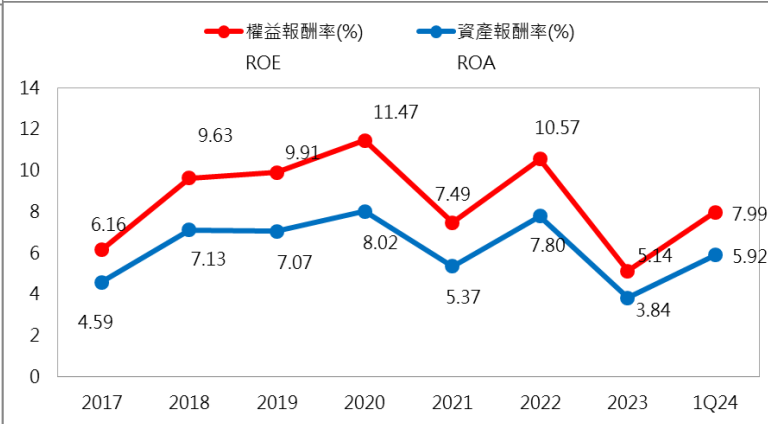
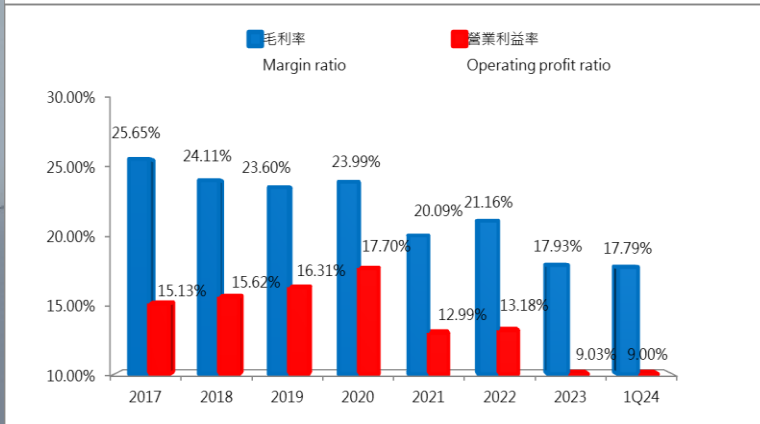
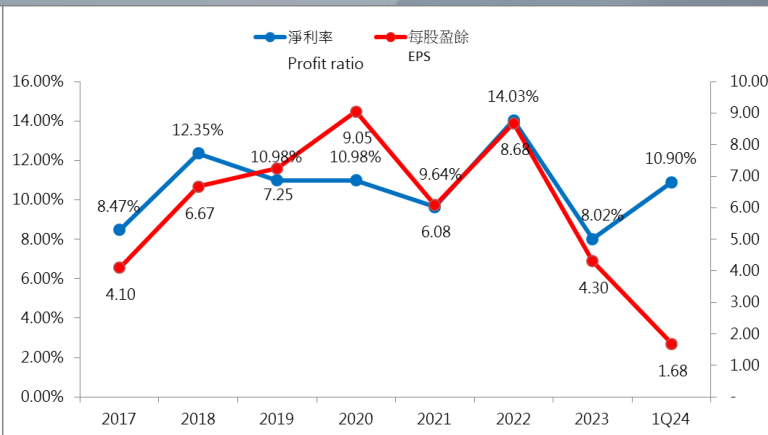
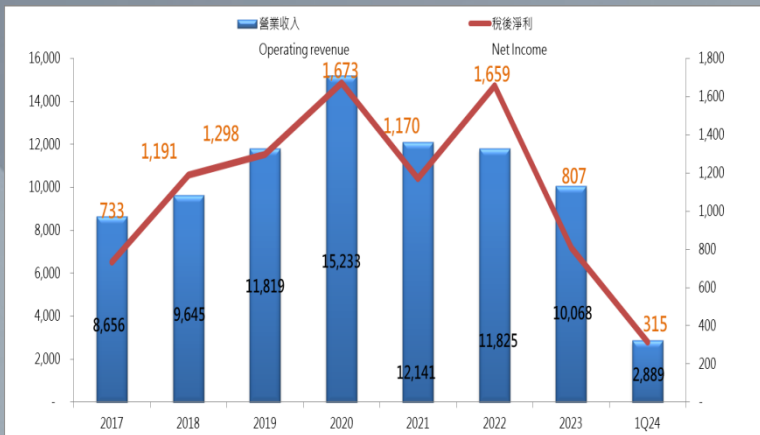
其他
Others
116,879



合併總營收 Total Consolidated Sales
4,042,458

(Thousand NT Dollars)

獲利能力 Profitability

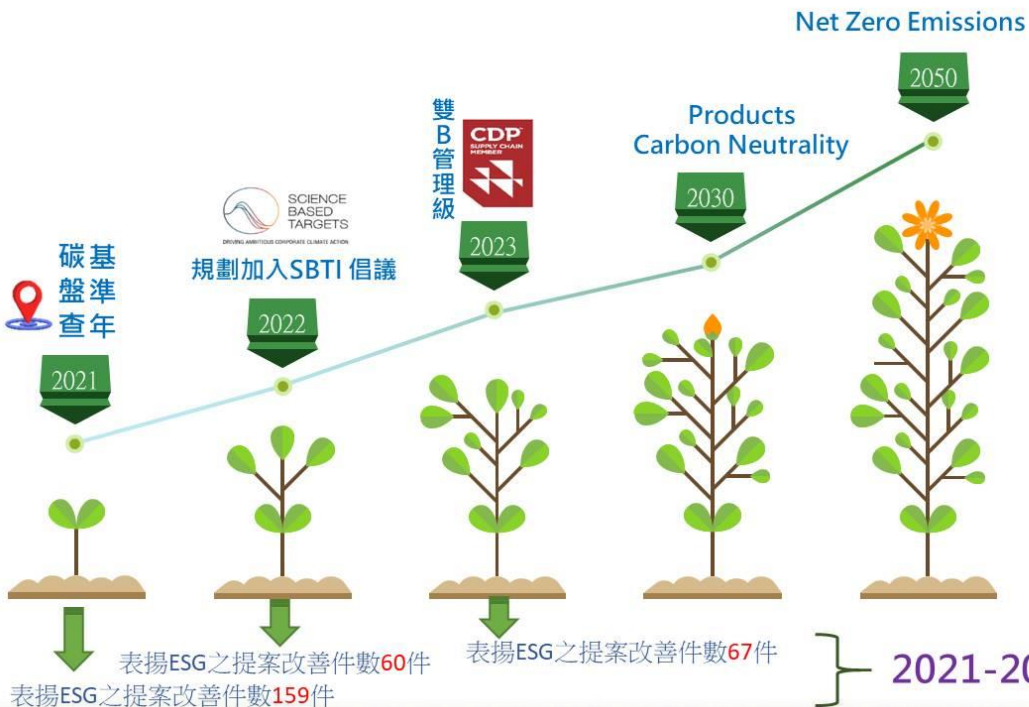




執行成果

SZS Net Zero Roadmap

Performance



✓ 2023 年宣示加入SBTI 倡議

2023年已
遞交承諾書

✓ 2023 年榮獲國際CDP問卷

雙B管理等級

✓ 2021-2023全集團減碳20%

碳排減量
15,000噸CO2

✓ 導入綠色設計與製造概念

✓ Hinge產品模組化

全系列產品
減碳22%

✓ 導入ISO5001能源管理
全廠電力流向可視化

2023年導入
持續優化中

SZS Environmental Performance

累積投入成本
NT\$866,036,132



申請SBTi倡議



攜手供應商減碳



行業
首創

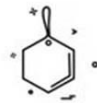


落實設備拆解再造

車床
銑床



導入油品回收再用



開發刀具回收再製



50%


精進製程水回收率

優於
法規



40%

精進廢水處理效率



30%

全產線自動化生產
降低人力



25%

模組化
開發新產品



100%

新建廠區採綠建築設計
現有廠區均規劃於屋頂
建置太陽能

SZS Social Performance

累積投入經費
NT\$245,836,832

DEI多元共融 職場

尊重人權

SZS海內外營運據點
均取得RBA銀級認證

外籍移工良善照顧，
力行零收費制度

職業健康與安全管理

導入ISO 45001，設立職業安全委員會。定期在職訓練確保執行力。健檢分級管理，累計追蹤超過**1,082位**高風險同仁。人因工程危害預防、危害鑑別超過**2,496筆**

獲獎

榮獲國民健康署「健康職場認證/健康促進標章」
112年度「企業永續報告公開職業健康與安全指標主動評比」前**10%**名單



Philanthropic Responsibility

青年培力計劃

累積投入之產學合作
經費約NT\$3,000萬，
受益學生**1,014位**。

導入數位學習管理系統

發展通識課程、永續種子課程，累積開課**3,950堂**，投入經費**338萬**

投入經費**670萬**，獎勵員工自主提案改善。

平均離職率下降**30%**

Human Capital Development

成立SZS志工團隊

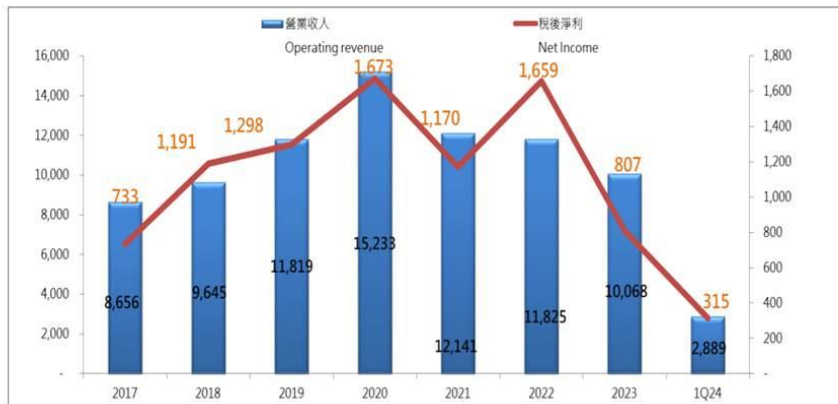
累積服務**112小時**

社福捐助嘉惠**12,950人次**

加入天下雜誌「流域共好計畫」，採以淡水河創作的新詩為題目，啟發流域保護的公民意識。



SZS Governance Performance



2023年公司治理評鑑上市公司 **21%~35%**

2023年上市公司市值占大盤 **排名 223名** (母數587)

董事未兼任員工或經理人 **≥ 80%**

女性董事占比 **≥ 10%**

編制英文版年報、永續報告書、重大訊息、年度財務報告
建置功能性委員會並設置公司治理主管。

導入ISO27001資訊安全管理系統標準並取得認證
加入TWCERT / CC台灣電腦網路危機處理暨協調中心(資安聯盟)

SZS 2024 永續策略

- 聚焦於氣候與循環經濟 -

面向	策略方向	2024目標	SDGs
 氣候變遷	能源效率 減碳承諾 水資源管理	廠內各公供設備能源效率提升10% 加入SBTI 倡議，並輔導10%供應商進行碳盤查 製程廢水排放零失誤 0%	  
 循環經濟	永續設計 回收再利用 模組化生產	以永續為目標，開發設計新產品 提升10%廢棄物回收再利用率 運用新設計模組零件，目標減碳10%	  
 永續供應鏈	供應鏈議合識別 供應鏈輔導計畫 低碳材料使用	10%關鍵供應商議合及識別 輔導20%供應商導入ISO14001/45001 目標10%通用零組件選用低碳材料	 
 社會影響力	友善環境 員工認同 社區關懷	打造多元共融的DEI職場 獲取80%的員工認同 社區關懷滿意度	   



Thank You