



新日興股份有限公司

SHIN ZU SHING CO.,LTD.

2022年營運成果說明

2022 Earnings Results



2023. 04.11



免責聲明 Disclaimer



- ◆ 本簡報及同時發佈之相關訊息所提及之前瞻性資訊，乃本公司對未來可能發生的業務活動、發展之預測性陳述。未來實際發生的營運結果、財務狀況以及業務成果，可能與本簡報預測性資訊有所差異。其原因可能來自於各種本公司無法掌控之風險等因素。
- ◆ 本簡報中對未來的展望，反映本公司截至目前為止對於未來的看法。對於這些看法，未來若有任何變更或調整時，本公司並不負責隨時再度提醒或更新。



Agenda

- 01 資產負債表 Balance sheet
- 02 B/S重要比率 B/S ratio
- 03 損益表 Income statement
- 04 I/S重要比率 I/S ratio
- 05 營收狀況 Consolidated Revenue
- 06 營收狀況-產品別 Revenue Mix
- 07 獲利能力 Profitability

資產負債表 Balance sheet



| 新台幣百萬元 Million NT Dollars | 2020 | 2021 | 2022 | 年增率YoY (%) | | |
|--|--------|--------|---------------|------------|---------|----------------|
| | | | | 2020 | 2021 | 2022 |
| 流動資產 Current assets | 15,892 | 14,445 | 12,636 | 21.04% | -9.11% | -12.52% |
| 不動產、廠房及設備 Property, plant and equipment | 5,944 | 6,094 | 5,759 | -2.11% | 2.52% | -5.50% |
| 其他非流動資產 Other non-current assets | 574 | 818 | 3,045 | 76.92% | 42.51% | 272.25% |
| 資產總計 Total assets | 22,410 | 21,357 | 21,440 | 14.77% | -4.70% | 0.39% |
| 流動負債 Current liabilities | 5,987 | 4,527 | 4,967 | 7.68% | -24.39% | 9.72% |
| 非流動負債 Non-current liabilities | 703 | 1,302 | 593 | 34.67% | 85.21% | -54.45% |
| 負債總計 Total Liabilities | 6,690 | 5,829 | 5,560 | 10.00% | -12.87% | -4.61% |
| 淨值比率(%) Equity ratio | 70.15% | 72.71% | 74.07% | 1.88% | 3.65% | 1.87% |

B/S重要比率 B/S ratio



| | 2017 | 2018 | 2019 | 2020 | 2021 | 2022 |
|--|-------|-------|-------|-------|-------|--------------|
| 應收款項週轉率(次) Receivables turnover ratio | 2.71 | 2.77 | 2.62 | 2.74 | 2.30 | 2.63 |
| 存貨週轉率(次) Inventory turnover ratio | 6.70 | 6.04 | 5.60 | 6.39 | 5.23 | 5.17 |
| 應付款項週轉率(次) Payables turnover ratio | 4.94 | 4.57 | 4.09 | 4.07 | 3.48 | 3.34 |
| 資產報酬率(%) ROA | 4.59 | 7.13 | 7.07 | 8.02 | 5.37 | 4.49 |
| 權益報酬率(%) ROE | 6.16 | 9.63 | 9.91 | 11.47 | 7.49 | 10.57 |
| 純益率(%) Net profit ratio | 8.46 | 12.35 | 10.98 | 10.98 | 9.63 | 14.03 |
| 現金流量比率(%) Cash flow ratio | 41.96 | 38.33 | 31.12 | 35.43 | 49.32 | 30.85 |

損益表 Income statement



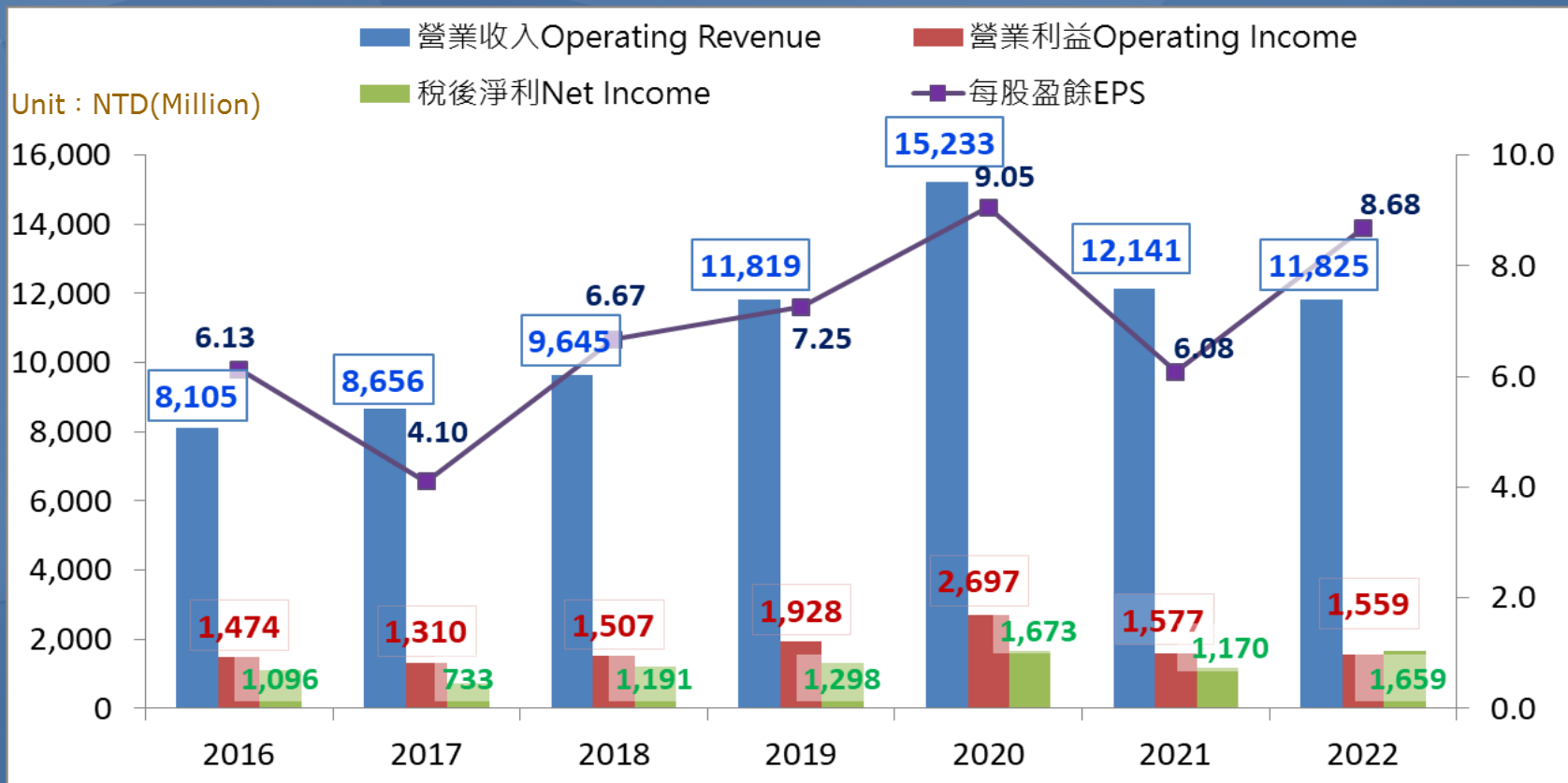
| 新台幣百萬元 Million NT Dollars | 2020 | 2021 | 2022 | 年增率YoY (%) | | |
|----------------------------------|--------|--------|---------------|------------|---------|---------------|
| | | | | 2020 | 2021 | 2022 |
| 營業收入 Operating revenue | 15,233 | 12,141 | 11,825 | 28.89% | -20.30% | -2.60% |
| 營業毛利 Operating margin | 3,655 | 2,439 | 2,502 | 31.05% | -33.27% | 2.58% |
| 營業費用 Operating expenses | 958 | 862 | 942 | 11.27% | -10.02% | 9.28% |
| 營業利益 Operating Income | 2,697 | 1,577 | 1,559 | 39.89% | -41.53% | -1.14% |
| 稅前淨利 Profit before income tax | 2,445 | 1,633 | 2,268 | 21.58% | -33.21% | 38.89% |
| 所得稅 Income tax | 772 | 463 | 609 | 8.27% | -40.03% | 31.53% |
| 稅後淨利 Net Income | 1,673 | 1,170 | 1,659 | 28.89% | -30.07% | 41.79% |
| 每股盈餘 EPS | 9.05 | 6.08 | 8.68 | 24.83% | -32.82% | 42.76% |

I/S重要比率 I/S ratio



| | 2017 | 2018 | 2019 | 2020 | 2021 | 2022 |
|--------------------------------------|-------|-------|-------|-------|-------|---------------|
| 毛利率(%) Margin ratio | 25.65 | 24.11 | 23.60 | 23.99 | 20.09 | 21.16% |
| 營業費用率(%) Operating expenses ratio | 10.51 | 8.48 | 7.28 | 6.29 | 7.10 | 7.97% |
| 營業利益率(%) Operating Income ratio | 15.13 | 15.62 | 16.31 | 17.70 | 12.99 | 13.18% |
| 所得稅率(%) Income tax ratio | 3.67 | 5.51 | 6.03 | 5.07 | 3.81 | 5.15% |
| 淨利率(%) Profit ratio | 8.47 | 12.35 | 10.98 | 10.98 | 9.64 | 14.03% |

營收狀況 Consolidated Revenue SZS

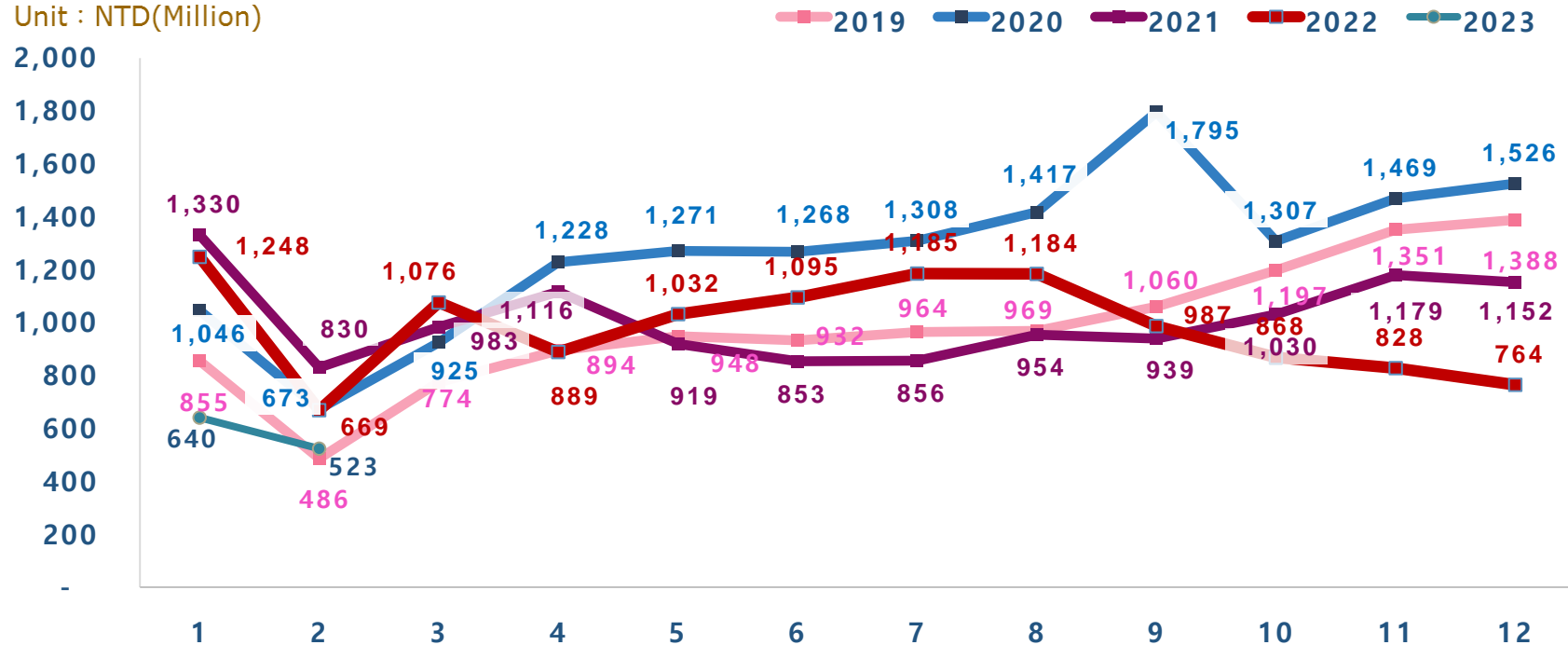


新日興集團合併營收曲線圖



SZS Group 2019-2023 Consolidated Revenue

Unit : NTD(Million)



2023年2月主要營業比重



Revenue Mix

樞紐組立製品

Hinges NBs

223,667



樞紐組立製品

Hinges LCDs

379,651



粉末冶金

MIM

32,461



其他

Other

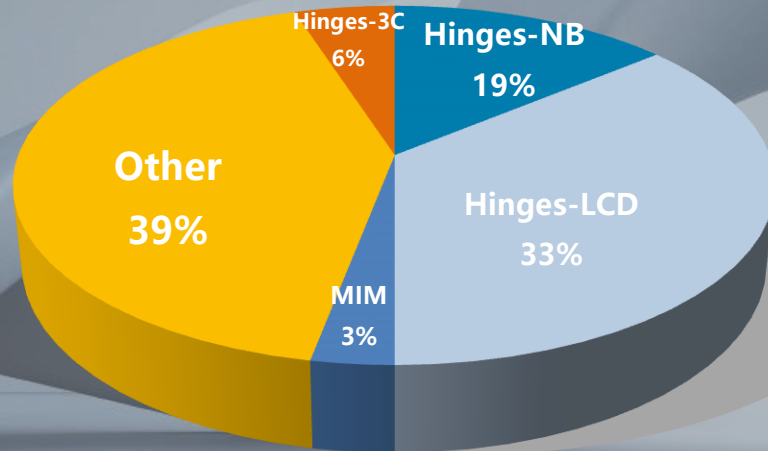
453,172



樞紐組立製品

Hinges 3C

73,861

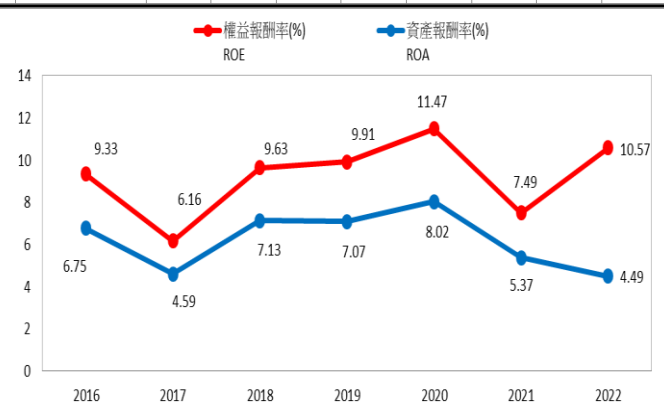
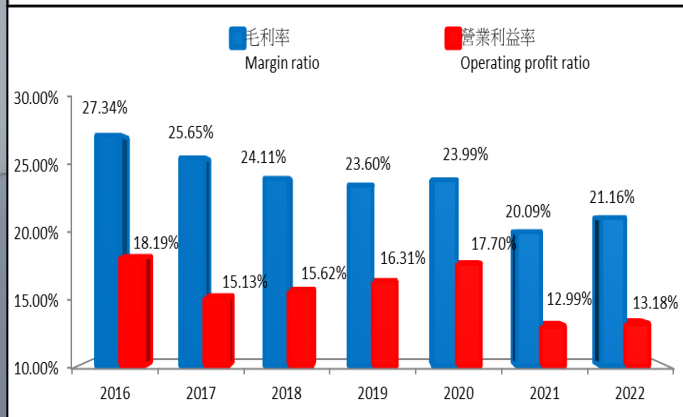
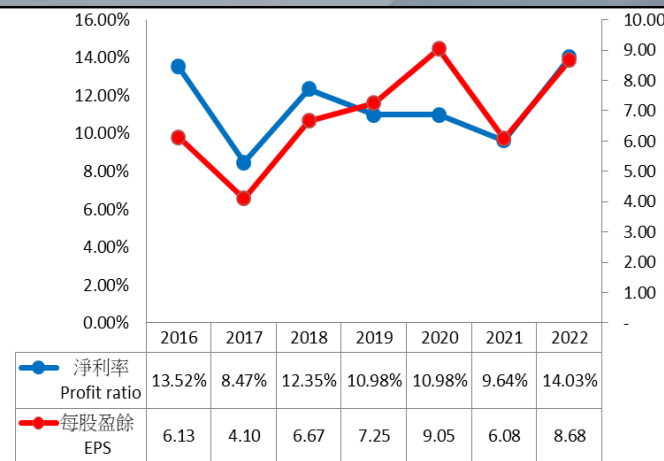
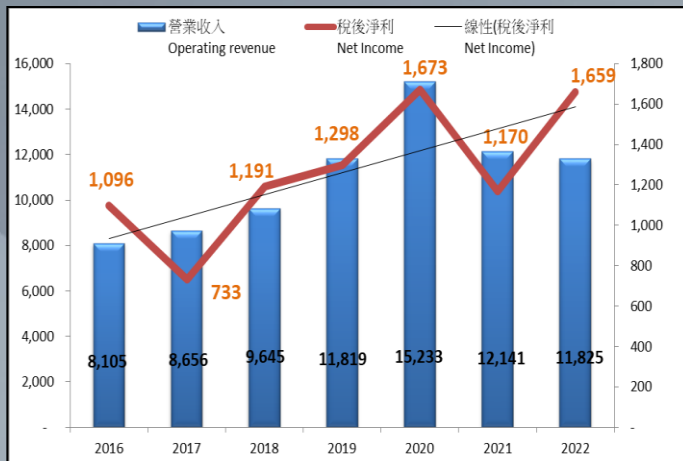


合併總營收 Total Consolidated Sales

1,162,812

(Thousand NT Dollars)

獲利能力 Profitability





2022執行成果

環境永續 Environment

水資源

| 年度 | 回收率 | 回用率 |
|------|----------|----------|
| 2022 | 12.36% ↑ | 27.16% ↑ |
| 2021 | 9.55% | 22.95% |

截至2022年11月底

符合法規

- ▲ 穩定符合放流水標準。
- ▲ 許可內容與現場一致。
- ▲ 提升設備應變能力。

安全性增加

- ▲ 避免手動加鹼調整HP<2之廢水，減少化學品噴濺危害。
- ▲ 重新巡檢電控及電線，降低人員觸電發生機率。
- ▲ 拆清管線重新配管，減少人員爬高通管之墜落危害。

操作效率提升

- ▲ 每日約可減少7.5hr操作時間(1人次)，使人力能更有效運用。
- ▲ 增加應變容量，降低系統異常機率，降低維修時間。

汙泥除水率穩定達60%

- ▲ 原除水率55~60%，施工後達65~70%，每年可多省11.4萬元。




環境永續Environment


廢棄物

| 年度 | 污泥減量成果 | Tray盤回收數量 | 廢木棧板再利用 |
|----|--------|-----------|---------|
|----|--------|-----------|---------|

2022

50.904公噸 

11.13公噸 

14.13公噸 

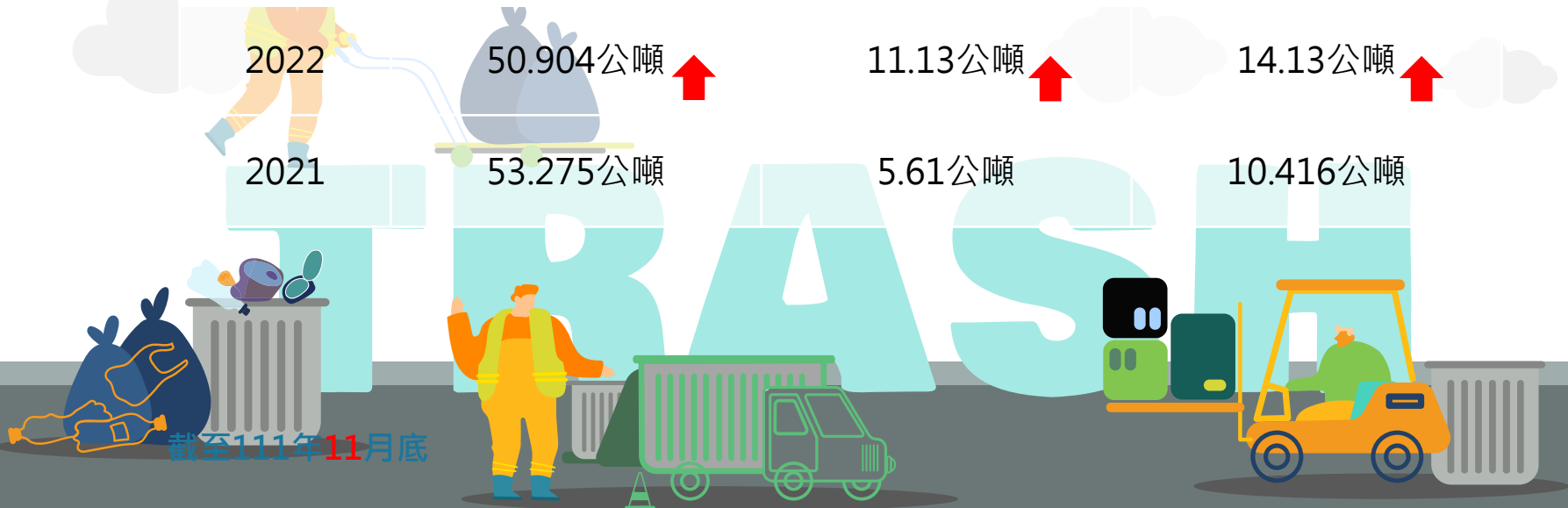
2021

53.275公噸

5.61公噸

10.416公噸

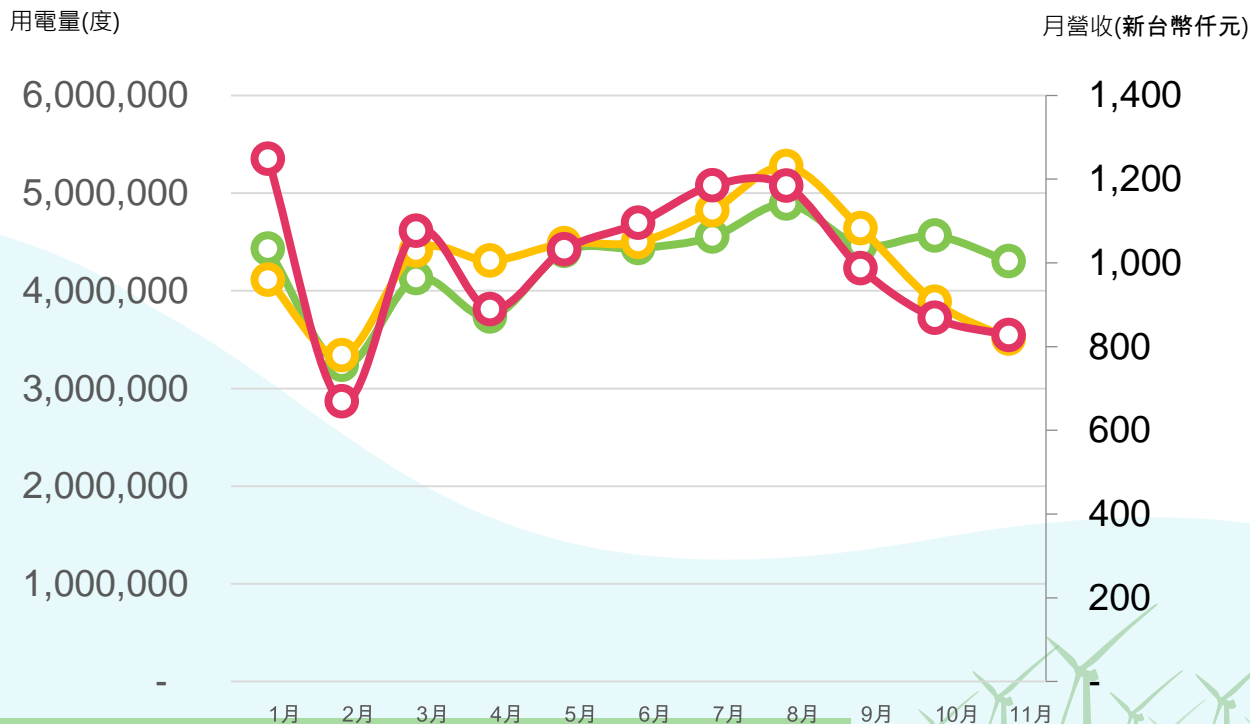
截至111年11月底



環境永續 Environment

能源使用情形

- 2021用電量
- 2022用電量
- 2022年營收



社會共融 Social

| | | |
|----------|-------------------|----------------------------|
| 人才 培育 | 財團法人淡江大學 | 與淡江大學機械與機電工程系產學合作 |
| | 新北市樹林區三多國小家長會 | 樹林區三多國小口琴社團經費 |
| | 新北市樹林區大同國小 | 樹林區大同國小口琴社團經費 |
| | 新北市樹林區育德國小 | 樹林區育德國小口琴社團經費 |
| | 新日興主管永續共識營 | 十二寮地方創生導覽、海洋環境講座、海科館海洋科學導覽 |
| 社會 關懷 | 新北市政府警察局樹林分局、新莊分局 | 捐贈警用指揮棒共900支 |
| | 樹林區公所 | 關懷獨居老人寒冬送暖致贈愛心年菜、保暖物資 |
| | 樹林區三龍里、圳安里 | 9月開始恢復長者共餐，送餐數量共2650份。 |
| | 台東偏遠山區 | 每年三次發送2噸白米 |
| 在地 參與 | 樹林區圳安里、三龍里、新莊區西盛里 | 共舉辦三場「福虎迎新 名家揮毫送春聯活動」 |
| | 財團法人新北市樹林鎮南宮 | 新北市2022樹林之美新春嘉年華燈會 |

合計新台幣 **1,072,915** 元

SZS ENERGY



人才培育

淡江大學 人才扎根獎助學金&業師講座

- 2022年度與淡江大學學校財團法人淡江大學機械與機電工程學系執行經濟部工業局委託財團法人工業技術研究所推動之「111年度智慧機械產學推動計畫-產業人才扎根分項計畫」，新日興補助50,000元費用作為獎助學金。
- 2022/5/26由翁世錦總經理演講，講題為新日興集團的未來發展與智能規劃，並說明公司建立永續能源計劃方向。

深耕大專院校校園 實習學生培育(共12位)

- 碩專班：
 - ✓ 淡江大學工學院
- 大四實習：
 - ✓ 高雄科技大學模具系
 - ✓ 亞東科技大學機械系
 - ✓ 金門大學工管系
 - ✓ 龍華科技大學機械系
- 產學訓專班：
 - ✓ 台北科技大學機械系
 - ✓ 龍華科技大學電機系
- 產學合作專班(學費補助)
 - ✓ 龍華科技大學機械系

EDUCATION

公司治理 Governance



編制ESG報告書及英文版摘要，並取得第三方查證



| | | | |
|---|--|----------------------|---|
| 【銀級】 聯詠科技 美律實業 穩懋半導體 智邦科技 緯穎科技 飛宏科技 敦泰電子 宇瞻科技 信邦電子 上銀科技 合勤投控 | 【銀級】 億光電子 耀華電子 富采控股集團 瀚宇彩晶 碩邦科技 力晶積成電子 環球晶圓 康舒科技 研華科技 政善科技 明基材料 明泰科技 | 【銀級】 福懋科技 瑞儀光電 | 【白金級】 朋程科 越峯電 |
| | 【銅級】 仲琦科技 住華科技 遠方電子 京元電子 新日興 群光電子 友通資訊 群光電能 創意電子 | | 【金級】 聯嘉光 尖點科 普萊德 智威資 家登精 |
| | | | 【銀級】 勝品青 |

永續報告獎

2022年首次參與台灣企業永續獎
榮獲永續報告獎(電子資訊製造業)銅級殊榮

- ✓2021.12永續發展委員會組織規程通過董事會。
- ✓2022.06依循董事多元化政策，董事改選新增一位女性董事。
- ✓2022.06成立永續發展委員會
- ✓溫室氣體盤查及查證時程每季提董事會報告。
- ✓智慧財產管理計畫執行情形每年一次提董事會報告。
- ✓2022.12風險管理政策與程序通過董事會。
- ✓導入ISO27001資訊安全管理系統標準(預計明年第一季可取證)



Thank You