



# 新日興股份有限公司

SHIN ZU SHING CO.,LTD.

## 2024年第三季營運成果說明

2024 Q3 Earnings Results



2024. 12. 05



# 免責聲明 Disclaimer



- ◆ 本簡報及同時發佈之相關訊息所提及之前瞻性資訊，乃本公司對未來可能發生的業務活動、發展之預測性陳述。未來實際發生的營運結果、財務狀況以及業務成果，可能與本簡報預測性資訊有所差異。其原因可能來自於各種本公司無法掌控之風險等因素。
- ◆ 本簡報中對未來的展望，反映本公司截至目前為止對於未來的看法。對於這些看法，未來若有任何變更或調整時，本公司並不負責隨時再度提醒或更新。



# Agenda

- 01 資產負債表 Balance sheet
- 02 B/S重要比率 B/S ratio
- 03 損益表 Income statement
- 04 I/S重要比率 I/S ratio
- 05 營收狀況 Consolidated Revenue
- 06 營收狀況-產品別 Revenue Mix
- 07 獲利能力 Profitability

# 資產負債表 Balance sheet



新台幣百萬元 Million NT Dollars	2022	2023	3Q24	年增率YoY (%)			3Q23
				2022	2023	3Q24 (與去年同期比較)	
流動資產 Current assets	12,636	12,600	14,877	-12.52%	-0.28%	16.14%	12,809
不動產、廠房及設備 Property, plant and equipment	5,759	5,364	5,529	-5.50%	-6.86%	1.60%	5,442
其他非流動資產 Other non-current assets	3,045	3,588	3,637	272.25%	17.83%	4.99%	3,464
資產總計 Total assets	21,440	21,552	24,043	0.39%	0.52%	10.72%	21,715
流動負債 Current liabilities	4,967	5,531	5,143	9.72%	11.35%	-10.57%	5,751
非流動負債 Non-current liabilities	593	468	1,238	-54.45%	-21.08%	138.08%	520
負債總計 Total Liabilities	5,560	5,999	6,381	-4.61%	7.90%	1.75%	6,271
淨值比率(%) Equity ratio	74.07%	72.16%	73.46%	1.87%	-2.57%	3.29%	71.12%

# B/S重要比率 B/S ratio



	2019	2020	2021	2022	2023	3Q24
應收款項週轉率(次) Receivables turnover ratio	2.62	2.74	2.30	2.63	2.37	2.75
存貨週轉率(次) Inventory turnover ratio	5.60	6.39	5.23	5.17	4.81	5.39
應付款項週轉率(次) Payables turnover ratio	4.09	4.07	3.48	4.49	3.86	3.69
資產報酬率(% ROA	7.07	8.02	5.37	7.80	3.84	6.31
權益報酬率(% ROE	9.91	11.47	7.49	10.57	5.14	8.51
純益率(% Net profit ratio	10.98	10.98	9.63	14.03	8.02	10.56
現金流量比率(% Cash flow ratio	31.12	35.43	49.32	30.85	38.15	-5.60

# 損益表 Income statement



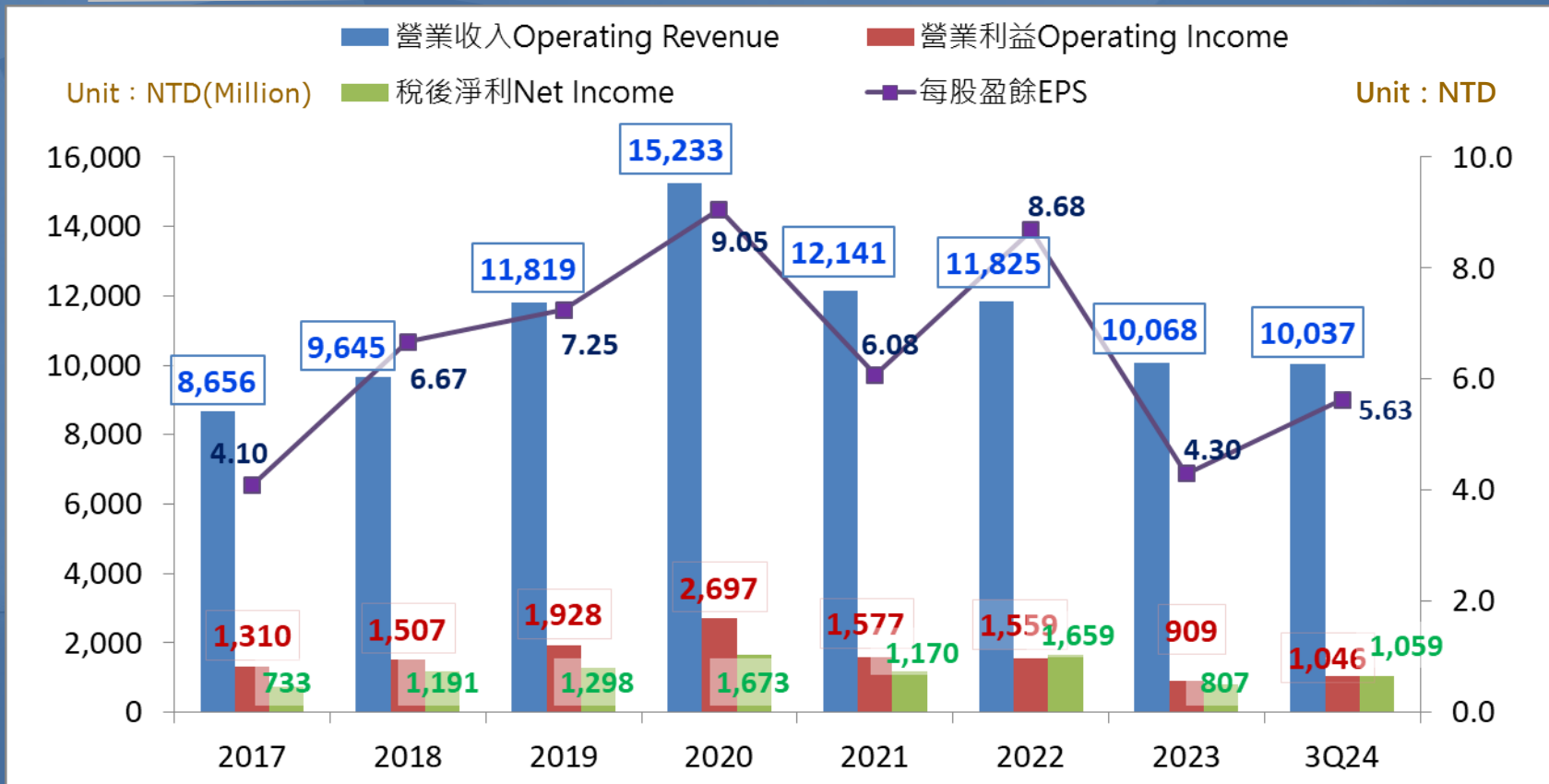
新台幣百萬元 Million NT Dollars	2022	2023	3Q24	年增率YoY (%)			3Q23
				2022	2023	3Q24 (與去年同期比較)	
營業收入 Operating revenue	11,825	10,068	<b>10,037</b>	-2.60%	-14.86%	<b>41.87%</b>	7,075
營業毛利 Operating margin	2,502	1,805	<b>1,920</b>	2.58%	-27.86%	<b>55.34%</b>	1,236
營業費用 Operating expenses	942	896	<b>874</b>	9.28%	-4.88%	<b>35.29%</b>	646
營業利益 Operating Income	1,559	909	<b>1,046</b>	-1.14%	-41.69%	<b>77.29%</b>	590
稅前淨利 Profit before income tax	2,268	1,163	<b>1,379</b>	38.89%	-48.72%	<b>55.64%</b>	886
所得稅 Income tax	609	356	<b>320</b>	31.53%	-41.54%	<b>22.14%</b>	262
稅後淨利 Net Income	1,659	807	<b>1,059</b>	41.79%	-51.36%	<b>69.98%</b>	623
每股盈餘 EPS	8.68	4.30	<b>5.63</b>	42.76%	-50.46%	<b>69.58%</b>	3.32

# I/S重要比率 I/S ratio



	2019	2020	2021	2022	2023	3Q24
毛利率(%) Margin ratio	23.60	23.99	20.09	21.16%	17.93%	19.13%
營業費用率(%) Operating expenses ratio	7.28	6.29	7.10	7.97%	8.90%	8.71%
營業利益率(%) Operating Income ratio	16.31	17.70	12.99	13.18%	9.03%	10.42%
所得稅率(%) Income tax ratio	6.03	5.07	3.81	5.15%	3.54%	3.19%
淨利率(%) Profit ratio	10.98	10.98	9.63	14.03%	8.02%	10.55%

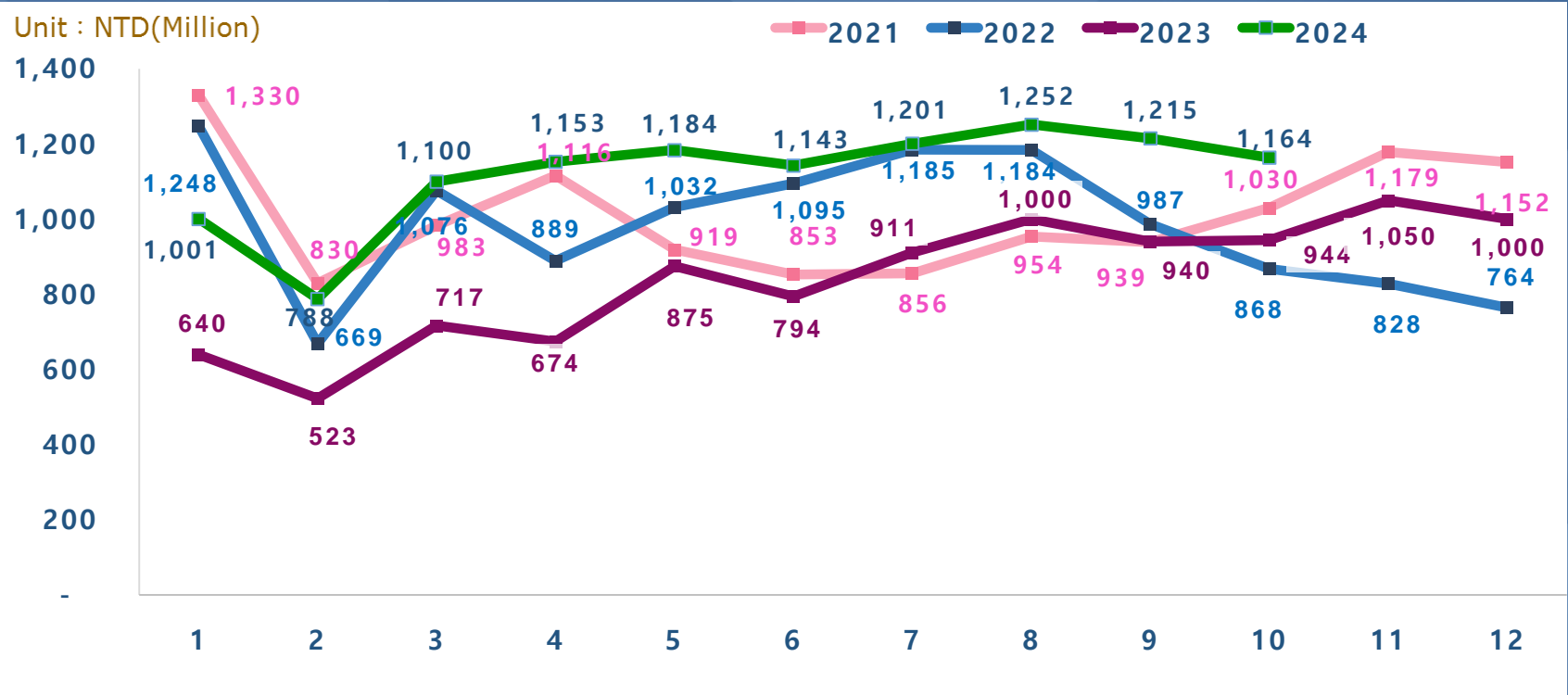
# 營收狀況 Consolidated Revenue SZS



# 新日興集團合併營收曲線圖



## SZS Group 2021-202409 Consolidated Revenue



# 2024年1-10月主要營業比重



## Revenue Mix

樞紐組立製品  
Hinges-NB  
2,089,241



樞紐組立製品  
Hinges-LCD  
1,498,494



樞紐組立製品  
Hinges-3C  
1,133,070



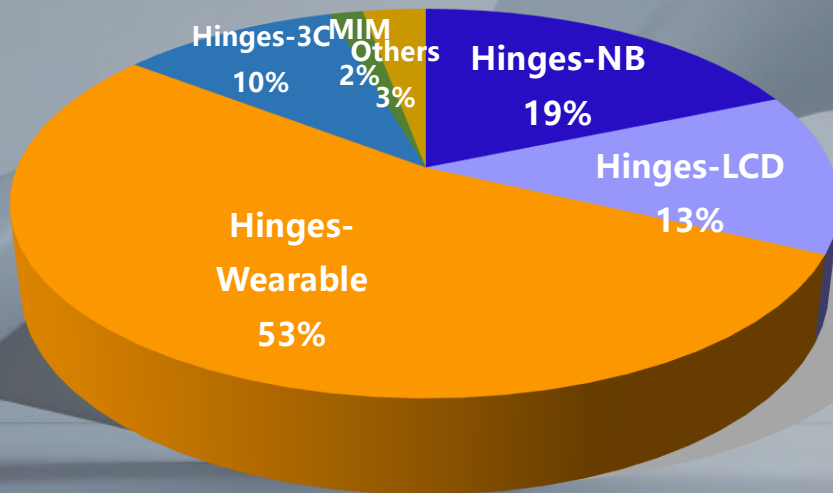
穿戴及配件製品  
Hinges-Wearable  
5,980,083



粉末冶金  
MIM  
172,241



其他  
Others  
328,364

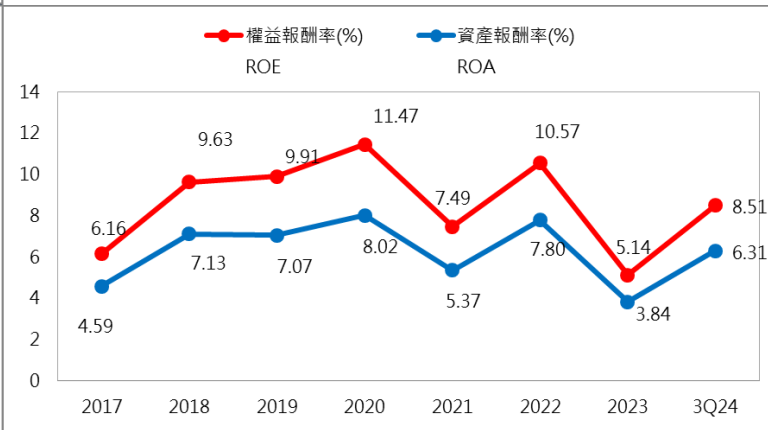
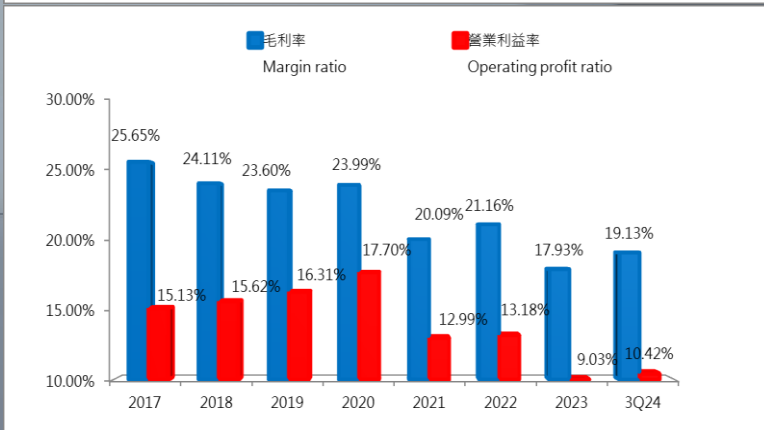
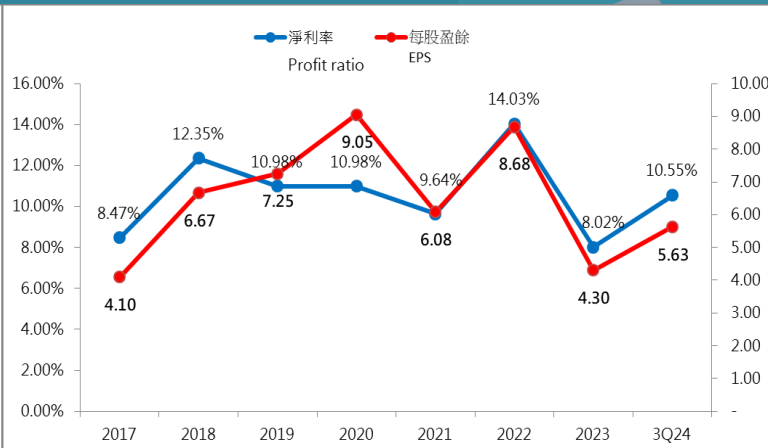
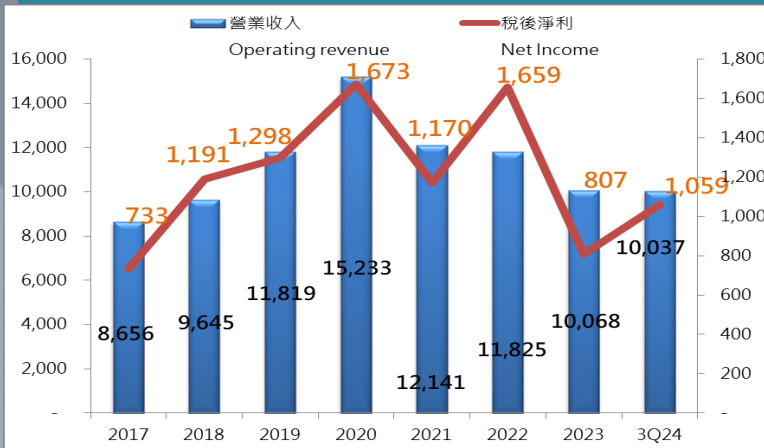


合併總營收 Total Consolidated Sales

**11,201,493**

(Thousand NT Dollars)


# 獲利能力 Profitability





執行成果

# SZS NET ZERO Roadmap



1  
**2021**  
碳盤查基準年

表揚ESG之  
提案改善件數  
159件

2  
**2022**  
規劃加入  
SBTi倡議

表揚ESG之  
提案改善件數  
60件

3  
**2023**  
CDP獲  
雙B管理級

表揚ESG之  
提案改善件數  
67件

4  
**2030**  
• 範疇1與範疇2的排放量  
減少42%  
• 範疇3的排放量減少25%

5  
**2050**  
達成  
淨零排放

2021-2024上半年總累計件數303件  
累計總頒發獎金NT\$350.6萬

# Environmental Performance



## 加入SBTI

2023 年宣示加入 SBTi 倡議，並於同年遞交承諾書，2024年7月提交減碳目標，同年10月啟動目標驗證。



## CDP獲肯定

2023 年榮獲國際 CDP 問卷雙B管理等級



## 減碳成效

2021-2023 年全集團減碳20%  
碳排減量 15,000 CO<sub>2</sub>e



## 綠色研發

導入綠色設計與製造概念  
Hinge 產品模組化



## ISO 50001

2024年規劃導入 ISO50001 能源管理  
全場電力流向可視化





### 氣候變遷

- 申請SBTi倡議
- 攜手供應商減碳



### 循環經濟

- 領先行業，落實設備拆解再造
- 車床、銑床導入油品回收再利用
- 開發刀具回收再製



### 水資源

- 精進製程水回收率50%
- 精進廢水處理效率40%



### 自動化生產

- 全產線自動化生產，降低人力30%
- 模組化，開發新產品



### 綠建築

- 新建廠區採綠建築設計
- 現有廠區均規劃於屋頂建置太陽能



已累積投入成本：  
新台幣 937,177,132 元



# SZS Social Performance

## 青年培力計劃

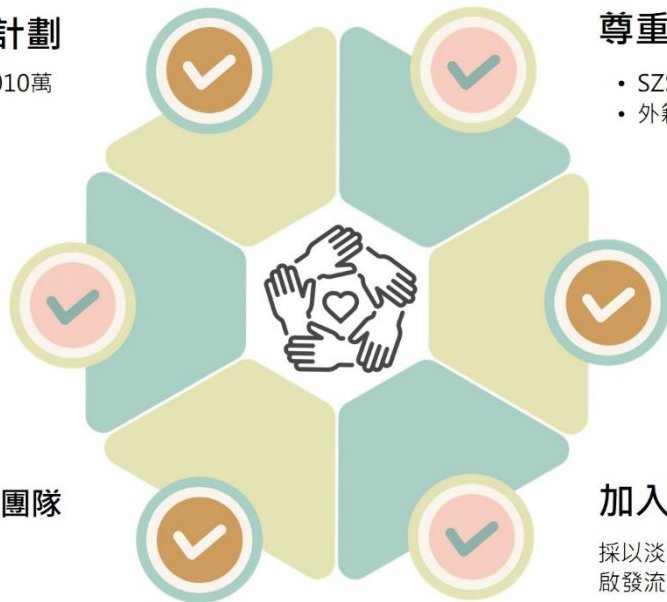
- 累積投入之產學合作經費約NT\$3,010萬
- 受益學生**1,028**位

## 導入數位學習管理系統

- 發展通識課程、永續種子課程
- 累積開課**4,109**堂
- 投入經費351萬

## 成立SZS志工團隊

- 累積服務148小時
- 社福捐助嘉惠**16,160**人次



## 尊重人權

- SZS海內外營運據點均取得RBA銀級認證
- 外籍移工良善照顧，力行零收費制度

## 職業健康與安全管理

- 導入ISO 45001，設立職業安全委員會
- 健檢分級管理，累計追蹤超過**1,367**位高風險同仁
- 人因工程危害預防、危害鑑別超過**2,496**筆

## 加入天下雜誌「流域共好計畫」

採以淡水河創作的新詩為題目，  
啟發流域保護的公民意識



# SZS Social Performance



榮獲國民健康署  
「健康職場認證/健康促進標章」



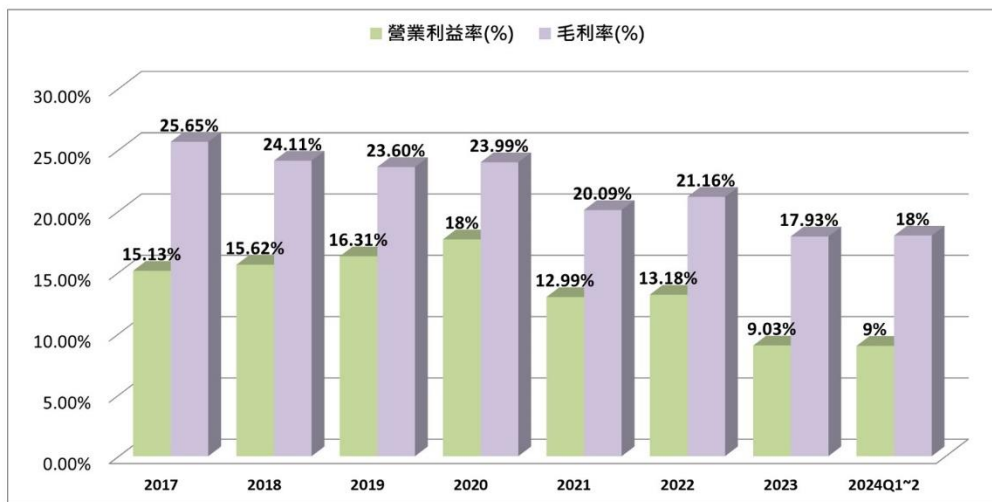
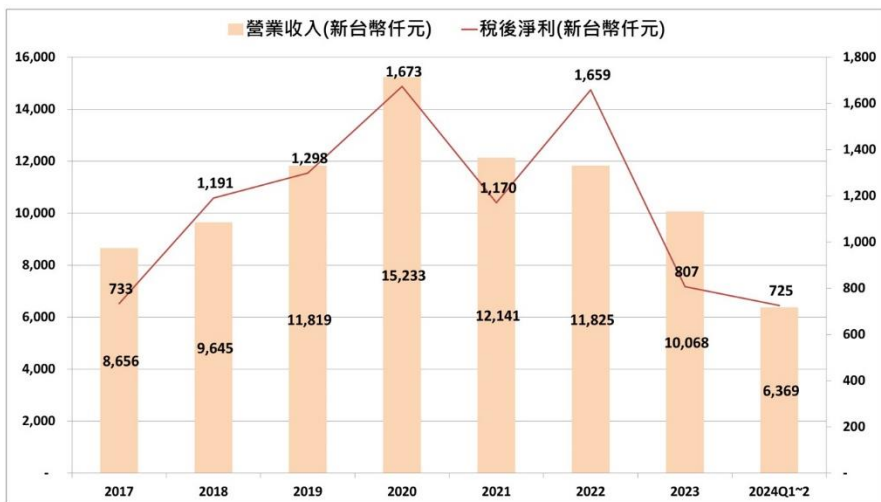
企業永續報告公開  
職業健康與安全指標主動評比



平均離職率下降30%



# Governance Performance



2023年上市公司市值占大盤排名 **223**名 (母數587)

# SZS Governance Performance

2023年  
公司治理評鑑  
上市公司

**21~35%**

編制  
英文版年報  
永續報告書  
重大訊息  
年度財務報告

建置  
功能性委員會  
並設置  
公司治理主管

**≥ 80%**

董事  
未兼任  
員工或經理人

女性董事  
占比  
**≥ 10%**

加入  
**TWCERT/CC**  
台灣電腦網路危機  
處理暨協調中心(資  
安聯盟)

**ISO27001**

導入ISO27001  
資訊安全管理系統  
標準並取得認證

建立  
誠信經營守則、  
道德行為準則、  
誠信與廉潔經營  
管理辦法等

設置完善**檢舉**機制



# 2024永續策略聚焦於氣候與循環經濟

面向	策略方向	2024目標	SDGs
氣候變遷	能源效率	廠內各公供設備能源效率提升10%	  
	減碳承諾	加入SBTI 倡議，並輔導10%供應商進行碳盤查	
	水資源管理	製程廢水排放零失誤 <b>0%</b>	
循環經濟	永續設計	以永續為目標，開發設計新產品	  
	回收再利用	提升10%廢棄物回收再利用率	
	模組化生產	運用新設計模組零件，目標減碳10%	
永續供應鏈	供應鏈議合識別	10%關鍵供應商議合及識別	 
	供應鏈輔導計畫	輔導20%供應商導入ISO14001/ 45001	
	低碳材料使用	目標10%通用零組件選用低碳材料	
社會影響力	友善環境	打造多元共融的DEI職場	   
	員工認同	獲取80%的員工認同	
	社區關懷	社區關懷滿意度達80%	



Thank You