



新日興股份有限公司

SHIN ZU SHING CO.,LTD.

2023年第三季營運成果說明

2023 Q3 Earnings Results



2024. 03. 29



免責聲明 Disclaimer



- ◆ 本簡報及同時發佈之相關訊息所提及之前瞻性資訊，乃本公司對未來可能發生的業務活動、發展之預測性陳述。未來實際發生的營運結果、財務狀況以及業務成果，可能與本簡報預測性資訊有所差異。其原因可能來自於各種本公司無法掌控之風險等因素。
- ◆ 本簡報中對未來的展望，反映本公司截至目前為止對於未來的看法。對於這些看法，未來若有任何變更或調整時，本公司並不負責隨時再度提醒或更新。



Agenda

- 01 資產負債表 Balance sheet
- 02 B/S重要比率 B/S ratio
- 03 損益表 Income statement
- 04 I/S重要比率 I/S ratio
- 05 營收狀況 Consolidated Revenue
- 06 營收狀況-產品別 Revenue Mix
- 07 獲利能力 Profitability

資產負債表 Balance sheet



新台幣百萬元 Million NT Dollars	2021	2022	2023	年增率YoY (%)		
				2021	2022	2023
流動資產 Current assets	14,445	12,636	12,600	-9.11%	-12.52%	-0.28%
不動產、廠房及設備 Property, plant and equipment	6,094	5,759	5,364	2.52%	-5.50%	-6.86%
其他非流動資產 Other non-current assets	818	3,045	3,588	42.51%	272.25%	17.83%
資產總計 Total assets	21,357	21,440	21,552	-4.70%	0.39%	0.52%
流動負債 Current liabilities	4,527	4,967	5,531	-24.39%	9.72%	11.35%
非流動負債 Non-current liabilities	1,302	593	468	85.21%	-54.45%	-21.08%
負債總計 Total Liabilities	5,829	5,560	5,999	-12.87%	-4.61%	7.90%
淨值比率(%) Equity ratio	72.71%	74.07%	72.16%	3.65%	1.87%	-2.57%

B/S重要比率 B/S ratio



	2018	2019	2020	2021	2022	2023
應收款項週轉率(次) Receivables turnover ratio	2.77	2.62	2.74	2.30	2.63	2.37
存貨週轉率(次) Inventory turnover ratio	6.04	5.60	6.39	5.23	5.17	4.81
應付款項週轉率(次) Payables turnover ratio	4.57	4.09	4.07	3.48	4.49	3.86
資產報酬率(%) ROA	7.13	7.07	8.02	5.37	7.80	3.84
權益報酬率(%) ROE	9.63	9.91	11.47	7.49	10.57	5.14
純益率(%) Net profit ratio	12.35	10.98	10.98	9.63	14.03	8.02
現金流量比率(%) Cash flow ratio	38.33	31.12	35.43	49.32	30.85	38.15

損益表 Income statement



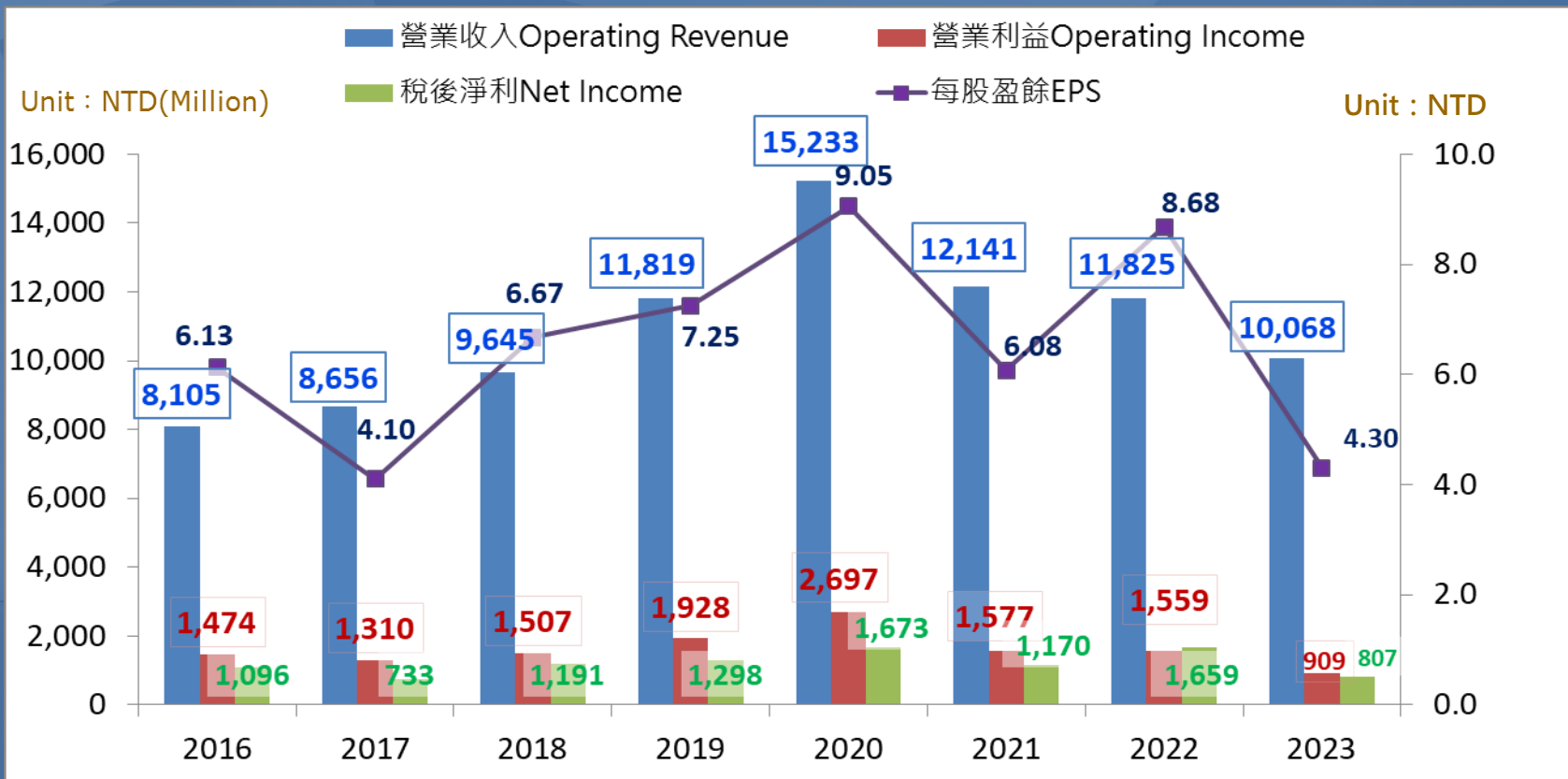
新台幣百萬元 Million NT Dollars	2021	2022	2023	年增率YoY (%)		
				2021	2022	2023
營業收入 Operating revenue	12,141	11,825	10,068	-20.30%	-2.60%	-14.86%
營業毛利 Operating margin	2,439	2,502	1,805	-33.27%	2.58%	-27.86%
營業費用 Operating expenses	862	942	896	-10.02%	9.28%	-4.88%
營業利益 Operating Income	1,577	1,559	909	-41.53%	-1.14%	-41.69%
稅前淨利 Profit before income tax	1,633	2,268	1,163	-33.21%	38.89%	-48.72%
所得稅 Income tax	463	609	356	-40.03%	31.53%	-41.54%
稅後淨利 Net Income	1,170	1,659	807	-30.07%	41.79%	-51.36%
每股盈餘 EPS	6.08	8.68	4.30	-32.82%	42.76%	-50.46%

I/S重要比率 I/S ratio



	2018	2019	2020	2021	2022	2023
毛利率(%) Margin ratio	24.11	23.60	23.99	20.09	21.16%	17.93%
營業費用率(%) Operating expenses ratio	8.48	7.28	6.29	7.10	7.97%	8.90%
營業利益率(%) Operating Income ratio	15.62	16.31	17.70	12.99	13.18%	9.03%
所得稅率(%) Income tax ratio	5.51	6.03	5.07	3.81	5.15%	3.54%
淨利率(%) Profit ratio	12.35	10.98	10.98	9.63	14.03%	8.02%

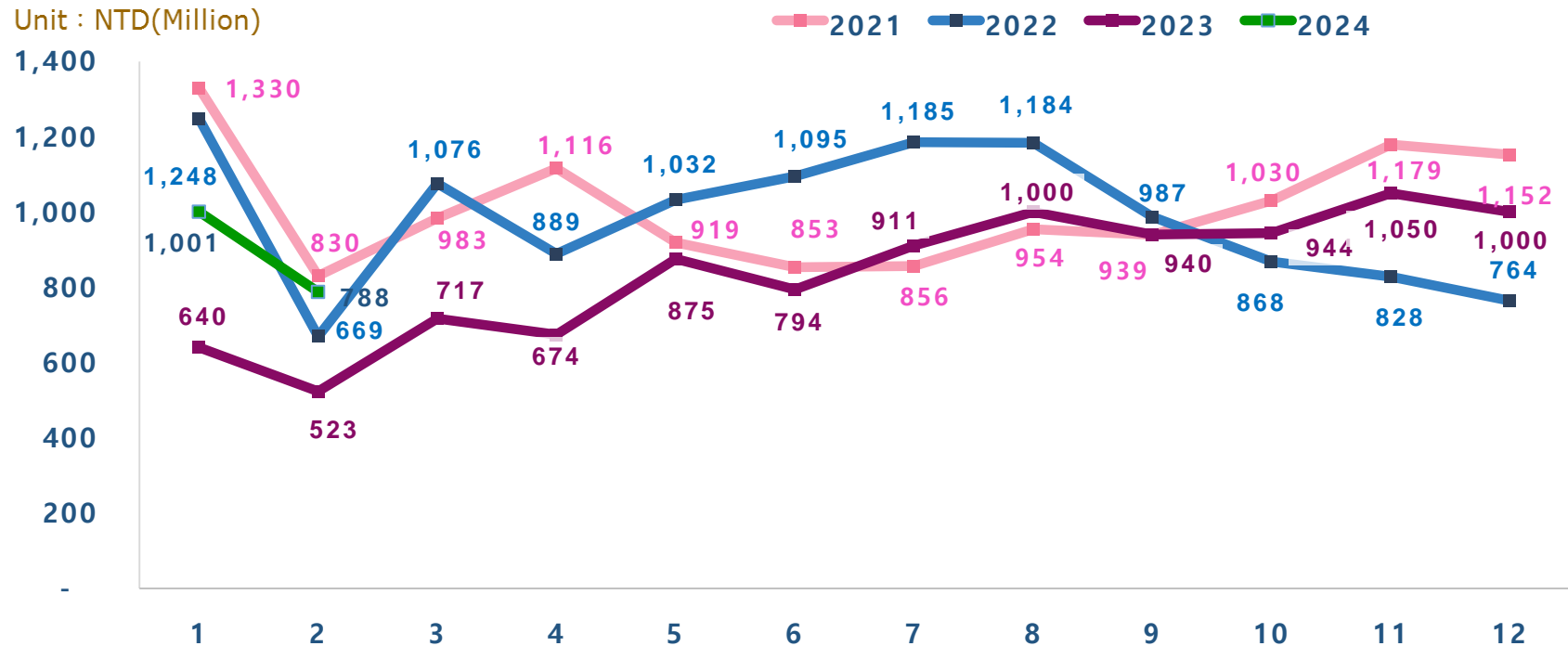
營收狀況 Consolidated Revenue SZS



新日興集團合併營收曲線圖



SZS Group 2021-2024Q2 Consolidated Revenue



2024年1-2月主要營業比重



Revenue Mix

樞紐組立製品
Hinges-NB
312,516



樞紐組立製品
Hinges-LCD
326,565



樞紐組立製品
Hinges-3C
93,625



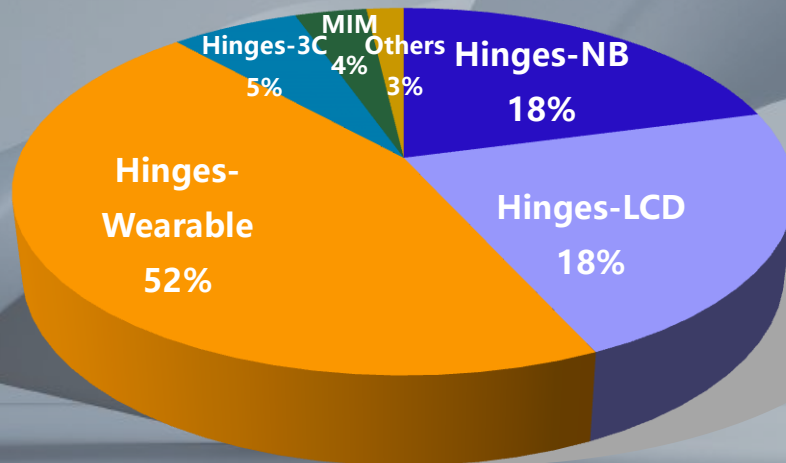
穿戴及配件製品
Hinges-Wearable
937,478



粉末冶金
MIM
64,065



其他
Others
54,695

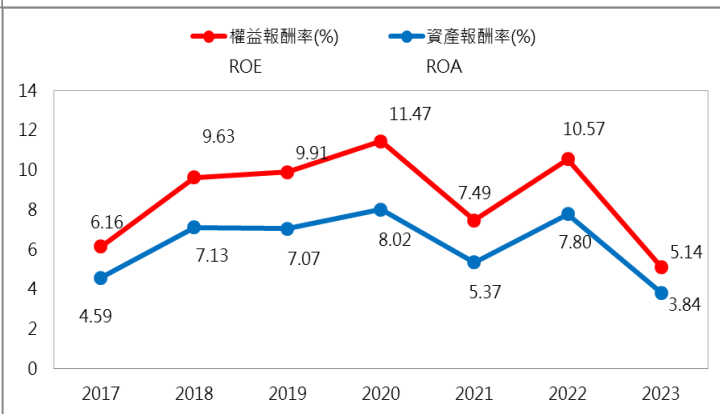
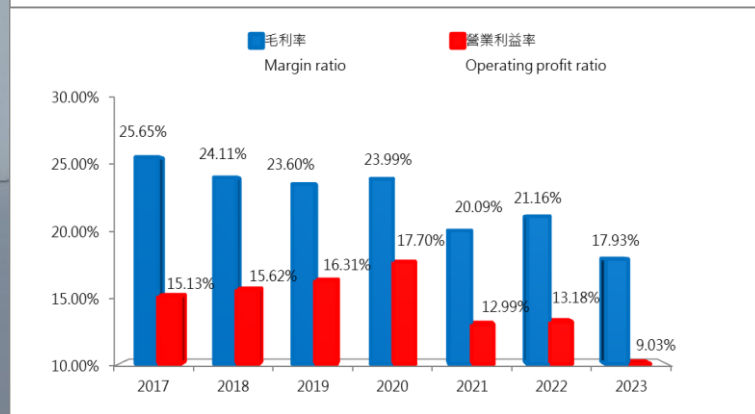
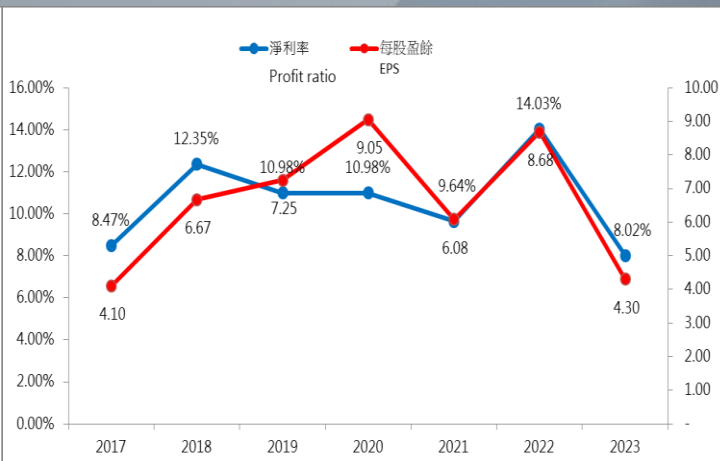
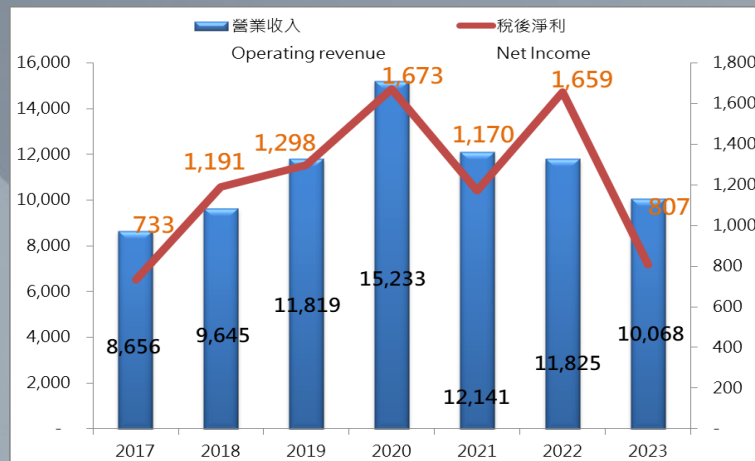


合併總營收 Total Consolidated Sales

1,788,944

(Thousand NT Dollars)

獲利能力 Profitability



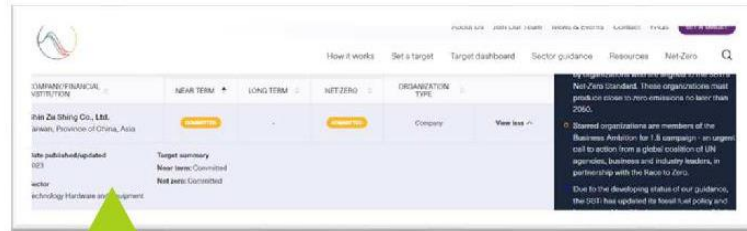


2023執行成果

ESG獲獎實績及榮耀



2022年加入台灣氣候聯盟，並於2023年杜拜COP28藍區“Digital X Green Pavilion”主題館中露出，展現新日興支持氣候行動之決心。



Commit TO SBT
2023.9月已向SBT提交承諾信件，設立科學基礎減碳目標



加入仁寶ONE+N淨零加速計畫



2022、2023連續兩年榮獲TCSA永續報告獎(電子資訊製造業) **銅級**

ESG獲獎實績及榮耀



榮獲勞動部職業安全衛生署
2023年度電子業「職業健康
與安全指標主動評比」績優
企業



蘇州廠榮獲2022
年吳中區示範智
能車間第一名
並榮獲MIT傑出
台商選拔-創新
經營獎



2022年衛服部國民健康署頒
發
健康職場認證-健康促進標章



2023加入TWCERT
/CC台灣電腦網路
危機處理暨協調中



2023 年全集團取得
RBA VAP 銀級證書

ESG獲獎實績及榮耀

榮獲CDP 氣候變遷與水安全管理雙「B」企業

臺灣企業 2023 氣候變遷問卷得分表現

領導			管理			
A	A-		B	B-		
中華電信 元大金控 日月光投控 台塑工業 台達電子 台灣大哥大 台灣化纖 玉山金控 信義房屋 南亞科技 南亞塑膠 致伸科技 國泰金控 福懋科技 福懋興業 緯創資通 聯華電子	力積電 中信金控 中美矽晶 中鼎工程 中鋼公司 元太科技 友達光電 世界先進 台塑石化 永豐金控 兆豐金控 宏碁電腦 技嘉科技 亞洲水泥 奇美實業 東和鋼鐵	南亞電路板 南茂科技 康舒科技 統一超商 富邦金控 華碩電腦 開發金控 群光電子 群創光電 彰化銀行 遠傳電信 鍊項科技 環球品圓 鴻海精密 豐興鋼鐵	力成科技 上海高銀 上銀科技 中石化 中租控股 中華紙漿 中華航空 仁寶電腦 王滄銀行 台新金控 中橫電 台灣中油 台灣水泥 正崙精密 正隆公司 光洋應材 光寶科技 合一生技 合庫金控 合勤科技 旭車科技	宏達電 京元電子 佳世達 和碩科技 旺宏電子 明基材料 欣銓科技 金礦電子 長榮海運 長榮航空 研華科技 美律實業 英業達 神達投控 健鼎科技 啟碁科技 國巨公司 第一金控 富采投控 智邦科技 智易科技	華邦電子 華南金控 華通電腦 聯明海運 信邦電子 信驍科技 新唐科技 新普科技 業成集團 瑞儀光電 群光電能 達方電子 聚陽實業 壹圓實業 遠東新世紀 廣達電腦 備鴻企業 孫鼎科技 穩德半導體	正文科技 宏國際 欣興電子 金寶電子 信邦電子 信驍科技 凌華科技 強茂公司 瑞昱半導體 群聯電子 萬海航運 嘉澤電子 聯詠科技 寶成工業

以上企業依中文名稱筆畫排序，資料來源：<https://www.cdp.net/en/responses>



臺灣企業 2023 水安全問卷得分表現

領導		管理			認知		揭露	
A	A-	B	B-	C	C-	D	D-	
日月光投控 台塑工業 台達電子 台灣化纖 南亞科技 南亞塑膠 勝高科技 聯華電子	力積電 中美矽晶 台塑石化 台聚化學 台積電 奇美實業 康舒科技 福懋科技 緯創資通 聯華電子	力成科技 中石化 中華紙漿 中鋼公司 仁寶電腦 元太科技 友達光電 世界先進 台灣水泥 光洋應材 光寶科技 技嘉科技 亞洲水泥 京元電子 佳世達 東和鋼鐵 金像電子 南茂科技	美律實業 英業達 健鼎科技 國巨公司 智易科技 群光電子 群光電能 光寶科技 光寶科技 技嘉科技 亞洲水泥 京元電子 佳世達 東和鋼鐵 金像電子 寶成工業	華通電腦 新普科技 瑞豐半導體 編穎科技	中磊電子 正文科技 正崙精密 永豐餘 和碩科技 旺宏電子 明泰科技 欣興電子 金寶電子 建達電機 凌華科技 廣鴻集團 神達投控 強茂公司 智邦科技 超眾科技 新唐科技 嘉澤電子 廣達電腦 聯詠科技 鴻盛精密	旭暉科技 信驍科技 慧榮科技	可成科技 台灣晶技 信邦電子 智伸科技 華新科技 業成集團 瑞智精密 瑞元電腦 廣明光電	正新橡膠 順德工業

以上企業依中文名稱筆畫排序，資料來源：<https://www.cdp.net/en/responses>



Thank You